

足枕

## 快眠 エクスプレス

FOR YOUR FOOT RELAX

足枕 快眠エクスプレス

品番 AX-BDA270



## 目次





|               |       |               |     |
|---------------|-------|---------------|-----|
| △ 安全上のご注意     | 1 ~ 3 | 🔧 故障かなと思ったら   | 10  |
| 🔍 梱包内容と各部の名称  | 4     | ⚙️ 仕様         | 10  |
| 👤 使いかた        | 5 ~ 9 | ♡ 保証とアフターサービス | 裏表紙 |
| 🧼 お手入れと保管について | 9     |               |     |

このたびはAX-BDA270をお買い上げいただき、誠にありがとうございます。**ご使用の前に、この取扱説明書をよくお読みのうえ、正しくご使用ください。**なお、この取扱説明書には保証書がついています。お読みになられたあとも、大切に保管してください。

※デザイン仕様を一部変更している場合があります。ご了承ください。


# ⚠ 安全上のご注意

ご使用になる人や他の人への危害、財産への損害を未然に防止するために必ずお守りいただく事を説明しています。


|   |   |  |
|---|---|--|
| <b>警告表示の意味</b>  | 表示内容を無視して誤った使いかたをしたときに生じる危害や損害の程度を、次の表示で示しています。 |  |
|  <b>警告</b> | この表示の欄は、「死亡または重傷などを負う可能性が想定される」内容です。            |  <b>禁止を促す記号</b> |
|  <b>注意</b> | この表示の欄は、「傷害を負う可能性または物的損害のみが発生する可能性が想定される」内容です。  |  <b>強制を促す記号</b> |

## ⚠ 警告

### 症状について

-  下記の場合は使用しないでください。
- ・体調のすぐれないときや発熱の場合
  - ・肌に傷や湿疹、腫れ物などのある場合
  - ・皮膚炎、過度の日焼けなど、皮膚に異常がある場合
  - ・脚を治療中又は脚に疾患をお持ちの人
  - ・熱さを自覚できない人
- 健康を害するおそれがあります。

### ご使用について

-  使用前に本体カバーに破れが無いか確認し、破れがある場合は使用を中止してください。本体カバーを外した状態や、破れた状態で使用しないでください。本体カバーが破れた場合は勝手に修理などせず、お買い上げの販売元または弊社カスタマーサービスに連絡してください。事故やけがの原因になります。
- 幼児やお子様本体で遊ばせないでください。  
事故やけがの原因になります。
- 折りたたんだり、変形させて使用しないでください。  
ヒーターを痛め、火災や感電、故障の原因になります。
- こたつ内部では使わないでください。  
製品自体の温度が高くなり、事故の原因になります。
- 製品本体を水につけたり、水洗いしないでください。  
感電やショートにより火災の原因になります。

## ご使用について(つづき)

⊘ 低温やけどをおすすめおそれがあります。次のような使いかたはしないでください。

- ・熱すぎると感じた場合の使用。
- ・ストーブなど暖房器具の近くでの使用。

低温やけどをおすすめおそれがあります。次のような方がお使いのときは、毛布・タオルなど厚手の布で包み、使用状態について十分注意してください。

- ・乳幼児、自分で温度調節ができない方。
- ・子供、年寄り、病人、皮膚感覚の弱い方。
- ・眠気を誘う薬(睡眠薬、かぜ薬など)を服用された方。
- ・深酒、疲労の激しい方。
- ・糖尿病などの疾患のある方。

### 「低温やけど」について

比較的低い温度(40℃～60℃)でも長時間皮膚の同じ場所に触れていると、熱い、痛い自覚症状がなくても低温やけどになるおそれがあります。

## 電源について

⊘ 電源コードを傷つけたり、破損したり、加工したり、無理に曲げたり、引っ張ったり、ねじったりしないでください。また、本体の底でコードを踏んだ状態のまま使用しないでください。感電・ショート・火災の原因になります。

電源コードやACアダプターが傷んだり、コンセントの差込がゆるいときは使用しないでください。

感電・ショート・火災の原因になります。

! お手入れの際は必ずACアダプターをコンセントから抜いてください。また、ぬれた手で抜き差ししないでください。

感電やけがの原因になります。

電源は交流用100V専用コンセントを使用してください。

火災やけがの原因になります。

ACアダプターを抜くときは、コードを持たずにACアダプター本体を持って引き抜いてください。

感電・ショート・発火の原因になります。

使用時以外はACアダプターをコンセントから抜いてください。

絶縁劣化による感電・漏電・火災の原因になります。

ACアダプターは付属品の指定されたものを使用してください。また、付属のACアダプターはほかの商品には使用しないでください。

MODEL No. KL-AD3060VA (9355A)

他のアダプターを使用すると故障の原因になります。


停電したときはACアダプターをコンセントから抜いてください。

感電やけがの原因になります。


# 安全上のご注意

## 警告

### 異常(故障)について



-  故障を発見したときはすぐに使用を中止し電源を切ってください。  
事故やけがの原因になります。  
緊急時や動作中に異常を感じたら、直ちにACアダプターをコンセントから抜いてください。  
事故やけがの原因になります。

### その他

-  改造はしないでください。また、機器が故障した場合には、勝手に修理などせず、販売店又は弊社カスタマーサービスに連絡してください。  
火災・感電・けがの原因になります。

## 注意

### ご使用について

-  浴室など湿気の多い場所では使用しないでください。また、水などの液体がかからないようにしてください。  
感電や故障の原因になります。  
この商品は一人用です。複数の人が同時に使用しないでください。  
故障や事故の原因になります。  
本体に強い衝撃をあたえないでください。  
故障や事故の原因になります。  
製品の上に立ったり、座ったりして使用しないでください。  
事故や故障・けがのおそれがあります。  
曲げたり、落としたり、ぶつけたりしないでください。  
断線やけがの原因になります。  
犬や猫などのペットに使用しないでください。  
ペットが本体やコードを傷め、故障や火災の原因になります。
-  お子様のご使用の際には、保護者がつきそうか正しい使用方法を教えてください。  
思わぬ事故につながります。

# 梱包内容と各部の名称

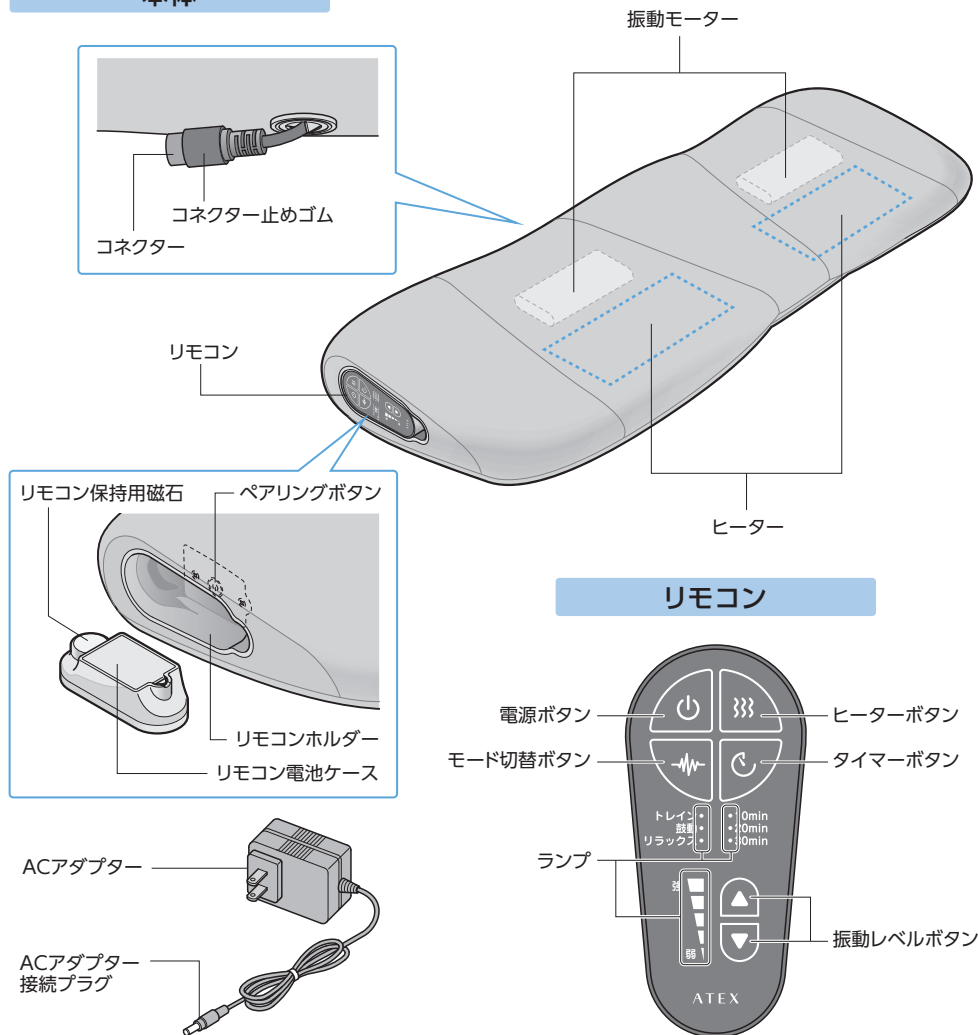
## 梱包内容の確認

開梱したら、ご使用になる前に以下のものが揃っているか確認してください

- 本体
- ACアダプター
- リモコン (単4型電池2本 (別売) が必要です)

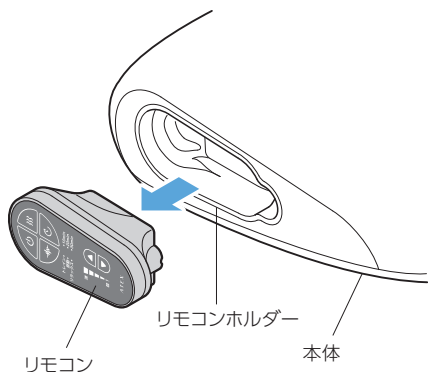
## 各部の名称

### 本体



## ご使用前の準備

1

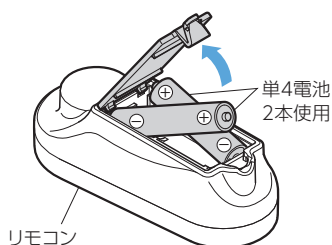


## リモコンに電池をセットする

リモコンを本体から外して電池をセットしてください。

※電池は付属していません。

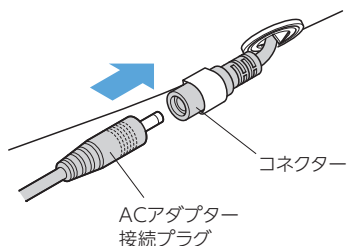
※電池の向きに注意してください。



- リモコンの紛失を予防するため、電池セット後はリモコンを本体のリモコンホルダーに戻してください。
- リモコンの裏側には保持用の磁石が入っていますので、磁気カード等に近づけないでください。

## ACアダプターをつなぐ

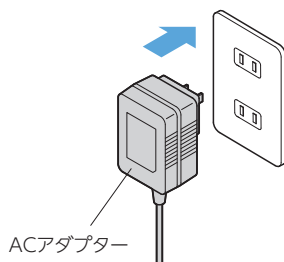
1



## ACアダプターの接続プラグを 本体のコネクターにつなぐ

まっすぐ根本まで確実に差し込んでください。

2

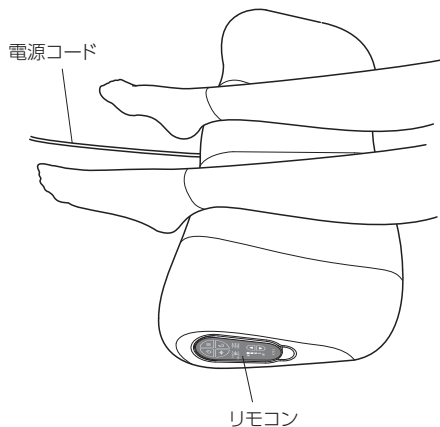


## ACアダプターを コンセントに差し込む

正しく確実に差し込んでください。

## 寝具にセットする

1

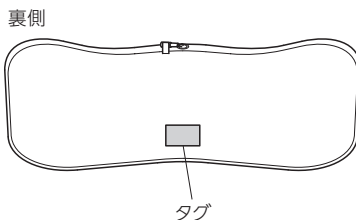


### 本体を足下にセットする

電源コードが体と反対側へ伸びるようにセットしてください。

●足が効果的なポジションになるような形状にデザインされています。何度か足を置いて、心地よいポジションを見つけてください。

※本品には裏表があり、タグが付いているほうが裏側です。よくご確認の上、必ず表側を上にしてご使用ください。



## 使用する

1



### リモコンの電源ボタン を押す

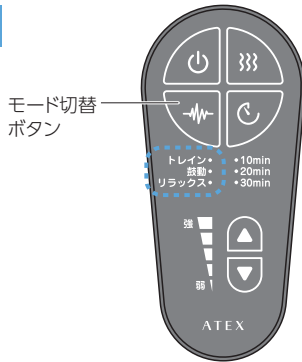
リモコンをリモコンホルダーに入れた状態でも、外した状態でも操作できます。(掛け布団などがかぶさっていても操作可能です。)

<スタート時の設定>

- ・トレインモード
- ・ヒーター：オフ
- ・タイマー：10分
- ・強さ：1

電池の消耗を防ぐため、20秒以上操作をしないとリモコンのランプが自動的に消灯します。

2



## モード切替ボタン を押してお好みのモードを選ぶ

モード切替ボタンを押すたびにモードが切り替わります。

※電源を入れると「トレインモード」でスタートします。



### トレインモード

電車に乗って揺られている心地よさをイメージしたモード



### 鼓動モード

心拍を感じさせる鼓動をイメージしたモード



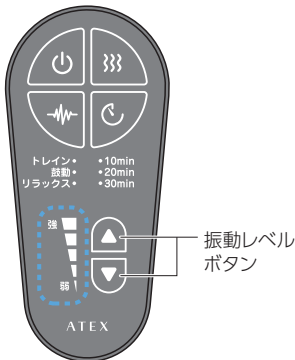
### リラックスモード

添い寝で「トントン」されているような安心感をイメージしたモード



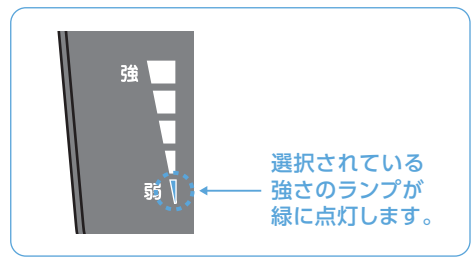
※振動パターンはイメージです。

## POINT



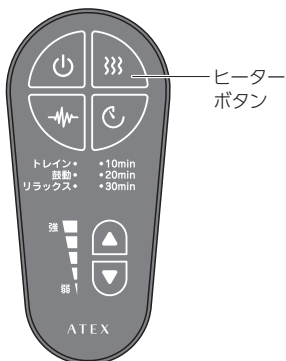
各モード時、振動レベルボタンを押すと振動の強さを1～5段階で調節できます。

※スタート時はレベル1です。





3

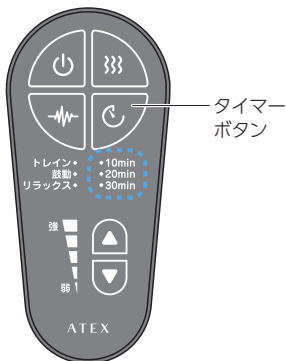


## ヒーターボタン を押して オン／オフを選ぶ

ヒーター単独の使用も可能です。  
※スタート時のヒーターはオフです。

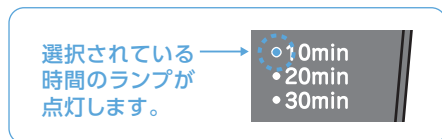


4



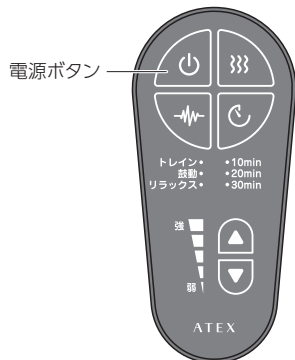
## タイマーボタン を押して タイマーを選ぶ

タイマーボタンを押すごとに時間を選べます。  
※スタート時のタイマーは10分です。



## 終了する

1

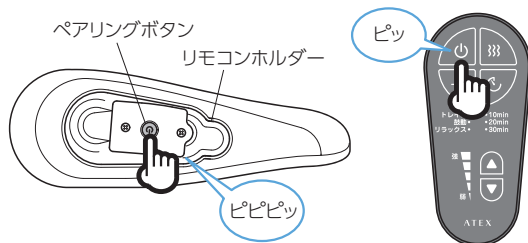


## 設定したタイマーの時間で 自動的に停止する

手で停止したいときは、電源ボタンを押すと全ての動作が停止します。

## リモコンのペアリング方法

リモコンが初期化状態（紛失による再購入など）で操作ができない場合は、以下の手順でペアリングを行ってください。 ※ご購入品は出荷時に設定済みです。



- ①リモコンをリモコンホルダーから外します。
- ②リモコンホルダーにあるペアリングボタンを3秒以上長押しします。
- ③「ピピピッ」と音が鳴ったら、5秒以内にリモコンの電源ボタンを押します。
- ④「ピッ」と音がなったら、ペアリング完了です。

## 別売品のご案内

「足枕 快眠エクスプレス」をもっと快適にする、別売カバーをご用意しました。

- ぴったりフィットする専用カバー
- 洗濯機で丸洗いOK
- 被せやすいファスナー式
- 肌触りの良いマイクロファイバー生地使用



品名:足枕専用カバー  
品番:AX-BDA610

お問い合わせ・詳細情報は

**アテックス ダイレクト** または ☎ **0120-486-505** まで  
<https://www.atex-net.co.jp/>

## 👤 お手入れと保管について

- やわらかい布でから拭きしてください。
- ひどく汚れた場合は、水を含ませてからかたく絞った布などで、押さえるようにして汚れを除去してください。

### ⚠️ ご注意

本体の水洗いは行わないでください。  
故障の原因になります。

### 保管について

- 長期間ご使用にならないときは、汚れやホコリをとったあと、湿気の少ないところでカバーなどをかけて、ほこりがつかないように保管してください。
- 子どもの手の届くところには、保管しないでください。
- 高温多湿、直射日光が当たるところでの保管はしないでください。
- 廃棄は必ず各都道府県、市町村の指示にしたがってください。

## 故障かなと思ったら

修理に出す前にもう一度点検してください。それでも正常に動作しないときはお買上げの販売店に修理を依頼してください。絶対に分解したり、修理改造はしないでください。異常動作をしてけがや事故のおそれがあります。

|           |   |
|-----------|---|
| 動かない      | ACアダプターが抜けていませんか？<br>ACアダプターをコンセントに差し込んでもう一度操作してください。   |
|           | スイッチは正しく動作していますか？<br>①節電タイマーが動いて、コントローラーのランプが消灯しています。<br>いずれかのボタンを押して操作してください。<br>②リモコンの電池が消耗していませんか？<br>電池を交換してください。<br>③ペアリングをやり直してください。(P.9参照)         |
| 運転中に停止した  | ボタンを押してから、設定したタイマー時間が経過すると、自動的に運転が停止します。故障ではありません。ボタンを押すと運転を再開します。<br>大きな負荷がかかっていませんか？<br>安全装置が作動しモーターが止まる場合があります。<br>しばらく(1時間程度)本体を休ませてから、再度動作を確認してください。 |
| 異音がる音が大きい | モーターによる振動音は発生します。<br>足枕を置く場所によっても音は変わります。   |

## 仕様

|         |  |
|---------|--|
| 品名      | 足枕 快眠エクスプレス                                |
| 品番      | AX-BDA270                                  |
| 電気定格    | AC100V 50/60Hz                             |
| 消費電力    | 18W (電熱装置17W含む)                            |
| アダプター定格 | 入力：100-240V 50/60Hz 0.7A<br>出力：DC12V 1.5A  |
| 素材      | 本体中材：ウレタンフォーム (高反発)<br>本体カバー：ポリエステル、ポリウレタン |
| タイマー    | 約10・20・30分                                 |
| 振動回数    | 最大 約4100回転/分                               |
| リモコン電源  | 単4形乾電池×2本 (別売)                             |
| 製品サイズ   | W800×L300×H80mm                            |
| 製品重量    | 約1.5kg (アダプターを除く)                          |
| 生産国     | 中国   |