

取扱説明書

保証書付

保管用

製造番号

Lourdes STYLE



EMS BALL

ルルドスタイル EMSボール

品番 AX-FRL906



このたびはAX-FRL906をお買い上げいただき、誠にありがとうございます。ご使用前に、この取扱説明書をよくお読みのうえ、正しくご使用ください。なお、この取扱説明書には保証書がついています。お読みになられたあとも、大切に保管してください。

※デザイン仕様を一部変更している場合があります。ご了承ください。

ATEX

目次

- ⚠ 安全上のご注意 2 ~ 6
 - 🔍 梱包内容と各部の名称 7
 - 👤 使いかた 8 ~ 11
 - 🧤 お手入れ 12
 - 📁 保管について 12
 - ⚙ 故障かなと思ったら 13
 - 🔧 仕様 15
 - ♡ 保証とアフターサービス 16
-

安全上のご注意

ご使用になる人や他の人への危害、財産への損害を未然に防止するために必ずお守りいただく事を説明しています。

警告表示の意味

表示内容を無視して誤った使いかたをしたときに生じる危害や損害の程度を、次の表示で示しています。


警告

この表示の欄は、「死亡または重傷などを負う可能性が想定される」内容です。


注意

この表示の欄は、「傷害を負う可能性または物的損害のみが発生する可能性が想定される」内容です。


 禁止を促す記号

 強制を促す記号

警告


-  本製品は充電式電池を内蔵しています。火中投入、加熱、高温・低温下での充電、使用、放置をしないでください。発熱、発火、破裂の原因になります。

症状について

-  次の人は使用しないでください。
 - ・金属アレルギーを含むアレルギー体質の人
 - ・体内埋(植え)込み型および装着型の医用電子機器を使用している人
- ・ペースメーカーなど体内植込式医用電子機器
 - ・人工心肺など生命維持用医用電子機器
 - ・心電計などの装着型医用電子機器

⚠ 安全上のご注意

- ・接触性皮膚炎など、皮膚に既往症のある人
- ・安静を必要としている人や体調がすぐれない人
- ・骨粗しょう症の人、せきついの骨折、ねんざ、肉離れなど、急性[とう(疼)痛性]疾患の人
- ・体温38℃以上(有熱期)の人
例：急性炎症症状[けん(倦)怠感、悪寒、血圧変動など]の強い時期、衰弱しているとき
- ・過度の日焼けで肌が炎症を起こしている人
- ・酒気帯びの人
- ・肌に重度のシミや創傷のある人
- ・毛細血管拡張を起こしている人
- ・自分で意思表示できない人や身体の不自由な人
- ・幼児や小さいお子様
- ・医師に運動を禁じられている人

 指定の部位以外や次の部位には使用しないでください。

- ・顔、頭の部位
- ・胸部及び心臓の近く
- ・粘膜、肘、膝などの関節
- ・手術後の傷跡の上・傷口、にきびや吹出物で炎症を起こしている部位
- ・皮膚炎症を起こしている部位
- ・整形手術をした部分
- ・骨折した部分
- ・皮膚の薄い部分や、腕や足など細い部分(通電部全体が触れない部分)

 次の人は必ず医師とご相談の上、ご使用ください。

- ・血圧に異常のある人
- ・悪性腫瘍のある人
- ・心臓に障害のある人
- ・妊娠初期の不安定期または出産直後の人
- ・糖尿病などによる高度な末しょう(梢)循環障害からくる知覚障害のある人
- ・アトピー性皮膚炎の人
- ・敏感肌や肌の弱い人
- ・その他、医療機関で治療中の人

ご使用について

- ❌ 幼児や小さいお子様に使用させたり、本体で遊ばせたり、上にのせたりしないでください。

思わぬ事故の原因になります。

通電部に金属や物を当てないでください。ショート、発熱、故障の原因になります。

運動(エクササイズ)以外の用途に使用しないでください。

事故やけがの原因になります。

他の美容器や運動器と同時に使用しないでください。

健康を害する恐れがあります。

本体やUSB充電スタンドを水につけたり水洗いしないでください。

感電・ショート・発火などの原因になります。

- ❗ 使用前に製品に破損がないかを確認してください。

通電部が破損している場合は使用しないでください。

- ❗ 使用中身体に異常を感じたときは、すぐに使用を中止してください。健康を害する恐れがあります。

電源について

- ❌ ケーブルを傷つけたり、加工したり、無理に曲げたり、引っ張ったり、ねじったりしないでください。また、重い物を乗せたり、挟み込んだりしないでください。

感電・ショート・火災の原因になります。

収納時にケーブルをスタンドに巻き付けしないでください。

コードに負荷がかかり断線し、ショート火災などの原因になります。

USB端子に金属やゴミを付着させないでください。

感電・ショート・火災の原因になります。

異常（故障）について

- ❗ 故障を発見したときはすぐに使用を中止し電源を切ってください。
事故やけがの原因になります。


その他

- ⊘ 本体に強い衝撃をあたえないでください。
故障や事故の原因になります。
- ⊘ 改造はしないでください。また、機器が故障した場合には、勝手に修理などせず、販売店又は製造販売元に連絡してください。
火災・感電・けがの原因になります。

⚠ 注意

ご使用について


- ⊘ 浴室など湿気の多い場所では使用しないでください。（本品は防水仕様ではありません）
感電や故障の原因になります。
本体の上に立って使用しないでください。
故障や事故の原因になります。
本体に重量物を置いたり落させたり、本体を投げたりしないでください。
故障や事故の原因になります。
布団の中や、毛布などをかぶせて使用しないでください。
本体内部が高温になる可能性があります。
食後30分以内のご使用はしないでください。
体調不良の原因となります。
高温のものや火気の近くでは使用・保管しないでください。
変形や故障の原因、発火の恐れがあります。

 屋外では使用しないでください。
故障の原因になります。

人体以外には使わないでください。
事故や故障の原因になります。

全体重をかけて使用しないでください。
(本製品の耐荷重は70kgです)
事故や故障の原因になります。


本体と充電スタンドには、強力な磁石
が内蔵されています。電化製品やクレ
ジットカード、時計などの近くで使用
しないでください。
データや機器が壊れるおそれがあります。

 初めてご使用される際は、「EMS」は「弱」
からお使いいただき、お好みで「強」に
調節してください。

初めから刺激を強くすると健康を害す
恐れがあります。

1回の使用は15分以内にしてください。
また、同一箇所への連続使用は避けて
ください。

長時間の連続使用は、必要以上の刺激
となり逆効果やけがの原因になります。

 1日の使用時間は合計で30分以内にし
てください。

長時間の連続使用は、必要以上の刺激
となり逆効果やけがの原因になります。

衣服のベルトやボタン、アクセサリー
などが当たらないように外して使用し
てください。

事故や故障の原因になります。

長期間ご使用にならない場合でも、3ヶ月
に1度の目安で充電してください。

長期間ご使用にならないと機能が低下
し、本体内の充電電池の故障の原因にな
ります。

EMS機能をONにしたら、直ちに使用
を開始してください。

本製品は、急な刺激による体の負担を
減らすため、開始から約15秒で設定の
強度になる「スロースタート」を搭載し
ています。

EMS機能をONにしてすぐ使用を開始
しなかった時は、一度OFFにしてから
使用してください。

🔍 梱包内容と各部の名称

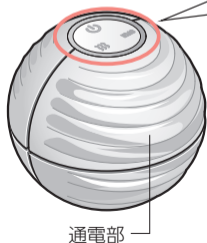
梱包内容の確認

開梱したら、ご使用になる前に以下のものが揃っているか確認してください

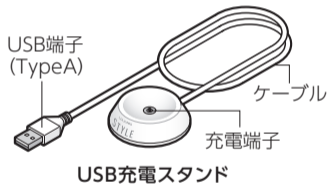
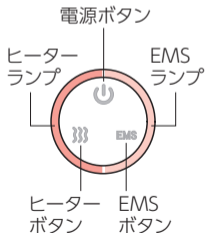
- 本体
- USB充電スタンド
- アトマイザー
- 保護マット

各部の名称

本体



操作部



👤 使いかた

初めてご使用になる時、または長期間ご使用にならなかった時は、電池が放電し、作動しないことがあります。充電してからお使いください。

ご使用前の準備 (充電する)

- 1 USB充電スタンドを電源につなぐ
充電スタンドのUSB端子を電源のUSBポートに差し込みます。

●主な電源



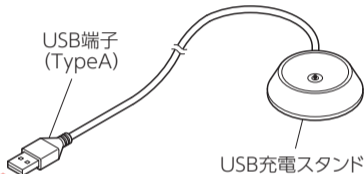
パソコン



市販のモバイル
バッテリー



市販の
ACアダプター



注意

- それぞれをつなぐ際は、真っ直ぐ根元まで確実に差し込んでください。

※充電中には本体の操作はできません。

※パソコンに電源が入っていないとUSBポートから電力が供給されません。
(一部のパソコンでは、供給するものがあります。)

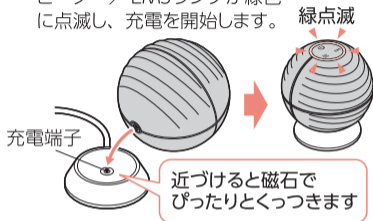
※定格出力が電圧5Vで、電流は500mA以上のものを使用してください。

※使用する機器の取扱説明書をよく読み注意に従ってください。

※USB電源出力が十分でない場合は充電ができない場合があります。その場合は他の電源をお試しください。

2 充電スタンドに本体をセット

ヒーター／EMSランプが緑色に点滅し、充電を開始します。



3 充電完了を確認

ヒーター／EMSランプの点滅が消灯に変わると充電完了です。

- 電池残量がない状態から、フル充電まで約2時間かかります。
- 初めてご使用になる時、または長期間ご使用にならなかった時は、電池が放電し作動しないことがあります。充電してからお使いください。

※極端な低・高温時は充電できないことがあります。

ご使用前の準備

1 保護マットを平らなところに広げる

運動中に身体を壁や柱にぶつけないよう、平らで広い場所に設置してください。
※使い方により、マットなしでもご使用いただけます。
※マットの反りがきつく、平らにならない時は反りと逆向きに巻いて反りを伸ばしてください。

2 使用する部位の素肌を湿らせる


付属のアトマイザーに水を入れ、使用する部位の素肌に4～5回吹きかけて湿らせてください。

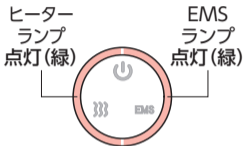


注意

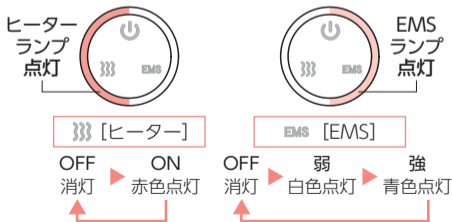
- 本体に直接水をかけないでください

エクササイズを開始する

- 1 電源ボタン  を1秒以上長押しして電源を入れる
ヒーター／EMSランプが緑色に点灯します。
※充電中は操作できません。



- 2 各ボタンを押して設定する
「ヒーター」と「EMS」は単独・併用どちらでも使用可能です。




⚠ 注意

- 初めてご使用される際はEMSは「弱」でご使用ください。慣れてきたら、お好みで「強」に調節してください。

3 素肌にあてる

エクササイズしたい部位の素肌にあてて、エクササイズを開始してください。(P11参照)

エクササイズを終了する

- 1 約15分で自動OFF または電源ボタン  を長押しする
電源を入れてから15分で自動OFFタイマーが働き、全ての機能が停止します。

エクササイズ例



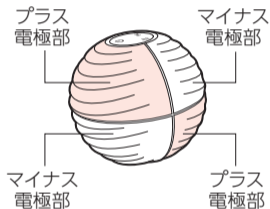
腕の上にボールを置いて
円を描くように転がす。

ひざ裏からアキレス腱の間で
上下にボールを動かす。



《EMSについて》

4分割されたボール表面はプラス／マイナスの電極です。EMSをご使用の際はプラス電極・マイナス電極の両方に素肌が触れるようにしてください。



注意

- 使用中にヒーター／EMSランプが点滅を始めたら、充電機の残量が少なくなっています。充電をしてください。
- 本製品の上に立って使用しないでください。
- 本製品は、急な刺激による体の負担を減らすため、開始から約15秒で設定の強度になる「スロースタート」を搭載しています。EMS機能をONにしてすぐ使用を開始しなかった時は、一度OFFにしてから使用してください。



お手入れ



警告

- 必ず電源が「切」の状態で行ってください。

- 本体はやわらかい布でから拭きしてください。
- 汚れがひどいときは、ぬるま湯でうすめた中性洗剤にやわらかい布を浸して、よく絞って拭き、最後から拭きしてください。
- 変色などの防止のため、シンナー、ベンジンなどは使用しないでください。
- 本製品は防水仕様ではありません。水没させたり、水を直接かけて洗浄を行うなどは行わないでください。



保管について

- 汚れやホコリを取ったあと、湿気の少ないところに保管してください。
- 長期間ご使用にならないときは、カバーなどをかけてホコリがつかないようにしてください。
- 幼児やお子様の手が届くところには保管しないでください。
- コード類はねじれをほどいて保管してください。
- 本製品はリチウムイオン充電電池を内蔵しています。廃棄は必ず各都道府県、市町村の指示にしたがってください。



注意

- 廃棄の際、充電残量がある場合は、止まるまで何回か使用して電池を使い切ってください。

故障かなと思ったら

修理に出す前にもう一度点検してください。それでも正常に動作しないときはお買上げの販売店に修理を依頼してください。絶対に分解したり、修理改造はしないでください。異常動作をしてけがや事故のおそれがあります。

電源が入らない	電源ボタンを長押ししていますか？ →2秒以上長押ししてください。
	充電が不十分、または充電が切れていませんか？ →正しく充電してください。(P.8)
	連続して使用していませんか？ →ご使用は1回15分以内にしてください。 内部温度が上がると動作が停止することがあります。
電源が切れる	充電が不十分、または充電が切れていませんか？ →正しく充電してください。(P.8)
	使用後約15分経つと自動的に電源が切れます →故障ではありません。
使用中、ランプが点滅する	充電が不足しています。 →正しく充電してください。(P.8)
途中で止まる	肌に通電しないまま約30秒経過すると自動停止します。 →⊕ ⊖両方の電極部に素肌が触れるようにしてください。

故障かなと思ったら

充電できない	長期間保管し、電池が放電しきっていませんか？ →完全放電すると充電できませんので、3ヶ月に1度は充電してください。
EMSが弱い (感じない)	EMS強度が「弱」ではありませんか？ →EMSボタンを押して「強 (青色ランプ)」に調整してください。
	通電部の⊕ ⊖電極の片側だけに触れていませんか？ →P.11を参考にご使用ください。
	肌が乾燥していませんか？ →使用部位を水でしっかり湿らせた状態でご使用ください。
	電池残量が少なくありませんか？ →電池残量によってEMSの強さが変わります。再度、満充電してください。
使用後に肌が 赤くなったり かゆくなったり する	長時間使用していませんか？ →肌や身体の状態を見ながら使用してください。赤みやかゆみがおさまるまで使用しないでください。
	EMS強度レベルが高くありませんか？ →使用を中止し赤みやかゆみがおさまってから弱から再使用してください。



仕様

販売名	ルルドスタイル EMSボール
商品番号	AX-FRL906
使用電池	リチウムイオン充電電池
サイズ	本体：(約) φ65×高さ60 (mm) USB充電スタンド：(約) φ50×高さ15 (mm) USBケーブル長さ：約50cm
重さ	本体：約120g USB充電スタンド：約25g
素材	本体：ABS樹脂、クロムメッキ (通電部)、シリコン (操作部) USB充電スタンド：ABS樹脂
EMS出力周波数	30Hz
ヒーター温度	約45℃ (±5℃)
充電所要時間	約2時間
連続使用時間	約50分
タイマー	15分自動オフ
原産国	中国

♡ 保証とアフターサービス

- 1 本製品の保証書は、下記に添付しています。保証書は必ず「お買上げ年月日」と「販売店名」など、所定事項の記入および記載内容をよくお読みのあと、大切に保管してください。
- 2 保証期間は、お買上げ日より1年間です。保証期間中に修理を依頼される場合は保証書をご提出のうえ、お買上げの販売店に修理をご依頼ください。
- 3 保証期間経過後の修理につきましては、修理によって機能が維持できる場合は、お客様のご要望により有料修理いたします。
- 4 弊社は「ルルドスタイル EMSボール」の補修用性能部品の最低保有期間を、製造打切後最低3年間としています。性能部品とはその製品の機能を維持するために必要な部品です。
- 5 保証期間中の修理などアフターサービスについてご不明な点は、お買上げの販売店、または下記に明記しておりますカスタマーサービス課までお問い合わせください。



ATEX

株式会社アテックス

<https://www.atex-net.co.jp/>

株式会社アテックス 大阪物流センター
〒595-0074 大阪府泉大津市小津島町6-11

■修理・アフターサービスについてのご相談・お問い合わせは



カスタマーサービス課

0120-486-505

受付時間 平日9:00～17:00(土・日・祝日・夏期休暇・年末年始を除く)

保証書

本製品は厳密な検査を経て出荷されたものです。お客様の正常な使用状態で万一故障した場合は、保証書に記載された期間、下記保証規約により無料修理をお約束いたします。修理は必ず本書を添えてご依頼ください。



株式会社アテックス

〒547-0014 大阪市平野区長吉川辺3-3-24
<https://www.atex-net.co.jp/>

品名 / 型番		ルルドスタイル EMSボール / AX-FRL906					
お買上げ年月日*		年	月	日	保証期間	お買上日より1年 本体	
★ お 客 様	お名前					★ 販 売 店	
	ご住所						
	TEL : () -						

★欄に記入のない場合、本書は無効となることがありますので、必ず記入の有無をご確認ください。

保証規約

- 1 保証期間中であっても以下の理由またはこれに準ずる理由により生じた故障などについては本保証書は適用されません。
 - ・取扱上の不注意、誤った使用方法
 - ・天災、火災などによる故障または損傷
 - ・お買上げ後の転居等による輸送、移動、落下など
 - ・保存上の不備
 - ・弊社または弊社の指定した事業所以外で行われた修理、改造
 - ・本製品本来の使用目的以外の使用
 - ・一般家庭以外（例えば業務用の長時間使用、船舶への搭載）に使用された場合の故障および損傷
- 2 運賃諸掛り費用は原則としてお客様にてご負担願います。
- 3 無料保証期間はご購入の日から1年間です。
- 4 保証の適用されない故障および保証期間経過後の故障については、有料で修理いたします。
- 5 保証書の再発行はいたしません。
- 6 本書のご提示がない場合や無料保証期間を過ぎた場合は、有料修理になります。
- 7 本書は日本国内においてのみ有効です。

本書に明示した期間、条件のもとにおいて無料修理をお約束するものです。
従って本書によってお客様の法律上の権利を制限するものではありません。

Lourdes **STYLE**