



添付文書

保証書付

保管用

製造番号

取扱説明書

ルルド マッサージクッションV AX-HCL148V

管理医療機器:家庭用電気マッサージ器

もくじ

安全上のご注意	2~3
各部の名称とはたらき	4
使いかた	4~5
保管について	5
お手入れ	6
故障かなと思ったら	7
仕様	7
保証とアフターサービス	8



※デザイン仕様を一部変更している場合があります。
ご了承ください。

この度はAX-HCL148Vをお買い上げいただき、誠にありがとうございます。ご使用前に、この取扱説明書をよくお読みの
うえ、正しくご使用ください。なお、この取扱説明書には保証書がついています。お読みの後も大切に保管してください。

ATEX

安全上のご注意

ご使用になる人や、他の人への危害、財産への損害を未然に防止するために必ずお守りいただくことを次に説明しています。

警告表示の意味

表示内容を無視して誤った使いかたをしたときに生じる危害や損害の程度を、次の表示で示しています。

警告

この表示の欄は、「死亡または重傷などを負う可能性が想定される」内容です。

注意

この表示の欄は、「損害を負う可能性または物的損害のみが発生する可能性が想定される」内容です。

禁止を促す記号



禁止

強制を促す記号



必ず守る

警告



禁止

次の人は使用しないでください。
症状を悪化させるおそれがあります。

- 医師からマッサージを禁じられている人
例: 血栓[そく(塞)栓]症、重度の動脈瘤、急性静脈瘤、各種皮膚炎、皮膚感染症



禁止

幼児や小さいお子様に使用させたり、本体で遊ばせたり、上にのせたりしないでください。
思わぬ事故の原因になります。



必ず守る

使用前にもみ玉カバーをめくり、マッサージ部の縫製破れがないかを確認してください。
破れている場合は使用しないでください。



分解禁止

改造はしないでください。また、修理技術者以外の人は、絶対に分解したり修理をしないでください。
火災・感電・けがの原因になります。



禁止

頭部やのどには使用しないでください。
事故や体調不良の原因になります。



禁止

マッサージ以外の用途に使用しないでください。
事故やけがの原因になります。



禁止

本体を布団やコタツの中に入れて使用しないでください。
事故・感電・低温やけどのおそれがあります。



禁止

電源コードを傷つけたり、破損したり、加工したり、無理に曲げたり、引っ張ったり、ねじったりしないでください。
感電・ショート・火災の原因になります。



禁止

自分で意思表示のできない方や身体の不自由な方には使用させないでください。
けがの原因になります。



禁止

他の治療器と同時に使用しないでください。
健康を害するおそれがあります。



禁止

首周辺をマッサージする時は、もみ玉の動きに注意してください。また、首の前方はマッサージしないでください。
事故やけがのおそれがあります。



禁止

もみ玉面に勢よく腰を下ろしたりしないでください。
事故やけがのおそれがあります。



禁止

電源コードや電源プラグが傷んだり、コンセントの差込がゆるいときは使用しないでください。
感電・ショート・火災の原因になります。



必ず守る

次のような人は必ず医師とご相談の上で使用ください。
事故や健康を害するおそれがあります。

- ペースメーカーなどの電磁障害の影響を受けやすい体内植込み型医用電気機器を使用している人
- 温度感覚喪失が認められる人
- 悪性腫瘍のある人
- 心臓に障害のある人
- 妊娠初期の不安定期または出産直後の人
- 背骨に異常のある人や曲がっている人
- 糖尿病などによる高度な末しょう(梢)循環障害からくる知覚障害のある人
- 皮膚に創傷のある人
- 安静を必要としている人や体調がすぐれない人
- 骨粗しょう症の人、せきついの骨折、ねんざ、肉離れなど、急性[とう(疼)痛性]疾患の人
- 体温38℃以上(有熱期)の人
例: 急性炎症症状[けん(倦)怠感、悪寒、血圧変動など]の強い時期、衰弱しているとき
- その他、医療機関で治療中の人



必ず守る

使用中身体に異常を感じたときはすぐに使用を中止し、医師に相談してください。
健康を害するおそれがあります。

注意

- !** 必ず守る
停電のときはすぐに電源を切ってください。
感電・ショート・火災の原因になります。
- !** 必ず守る
お手入れの際は必ず電源プラグをコンセントから抜いてください。また、ぬれた手で抜き差ししないでください。
感電やけがの原因になります。
- !** 必ず守る
故障を発見したときはすぐに使用を中止し電源を切ってください。
事故やけがの原因になります。
- !** 必ず守る
この機器は表面が熱くなるため、熱に敏感でない人は十分注意を払って使用してください。
低温火傷のおそれがあります。
- !** 必ず守る
使用しても効果が現れない場合は医師または専門家に相談してください。
事故や健康を害すおそれがあります。
- !** 必ず守る
頭部、顔周辺にアクセサリなど硬いものをつけて使用しないでください。
事故やけがのおそれがあります。

カーアダプター(別売)を使用するときは以下の事項をお守りください

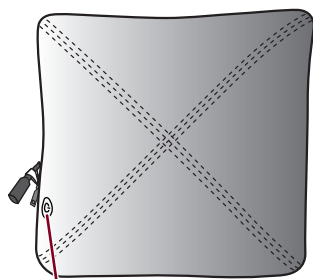
- !** 禁止
運転中には絶対使用しないでください。
運転を誤り、思わぬ事故の原因になります。
- !** 禁止
カーアダプター(別売)は12V仕様車専用です。24V仕様の車(トラックやバスなど)では使用しないでください。
火災や感電の原因になります。
- !** 必ず守る
長時間ご使用にならない場合は必ずカーアダプターをシガーソケットから抜いてください。
絶縁劣化による感電や漏電火災の原因になります。
- !** 必ず守る
カーアダプターは指定されたものを使用してください。他のアダプターを使用すると故障の原因になります。

- !** 禁止
浴室など湿気が多い場所では使用しないでください。また、水などの液体がかからないようにしてください。
感電や故障の原因になります。
- !** 禁止
本体の上に立ったり、座ったりしないでください。
故障や事故の原因になります。
- !** 禁止
本体に強い衝撃をあたえないでください。
故障や事故の原因になります。
- !** 禁止
使用中は眠らないでください。
無意識での使用は身体への異常やけがの原因になります。
- !** 禁止
布団の中や、毛布などをかぶせて使用しないでください。
本体内部が高温になる可能性があります。
- !** 禁止
もみ玉面を下にして、動作させないでください。
故障の原因となります。
- !** 必ず守る
1回の使用は15分以内にしてください。また、同一箇所への連続使用は避けてください。
長時間の連続使用は、必要以上の刺激となり逆効果やけがの原因になります。
- !** 必ず守る
電源プラグを抜くときは、電源コードを持たずに必ず先端のプラグを持って引き抜いてください。
感電・ショート・発火の原因になります。
- !** 必ず守る
使用時以外はACアダプターをコンセントから抜いてください。
絶縁劣化による感電・漏電・火災の原因になります。
- !** 必ず守る
付属品のACアダプターは指定されたものを使用してください。
他のアダプターを使用すると故障の原因になります。

MODELNo	YJS024C-120200J
---------	-----------------

各部の名称とはたらき

おもて

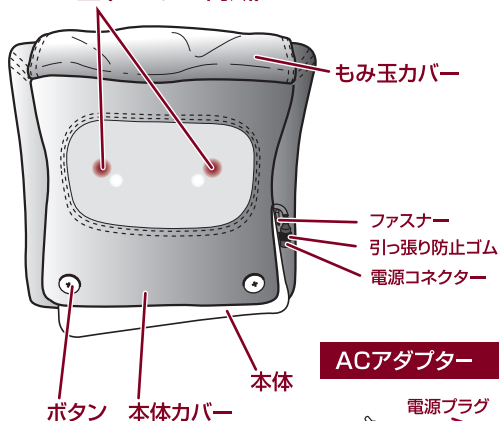


スイッチ



うら(カバーを開いた状態)

もみ玉(ヒーター内蔵)



ACアダプター

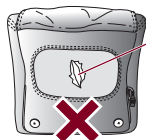


使いかた

⚠ 注意

使用前の注意事項


- 使用前にもみ玉カバーをめくり、マッサージ部の縫製破れがないかを確認してください。破れている場合は使用しないでください。
- 使用前にスイッチや、タイマーが正常に動作するか確認してください。
- しばらく使用しなかった場合、もう一度取扱説明書をよく読み、機器が正常にまた、安全に動作することを確認してから使用してください。



マッサージ部
縫製破れがないか確認してください。

2 ACアダプターをコンセントに差し込む

正しく確実に差し込んでください。



1 ACアダプターのプラグをつなぐ

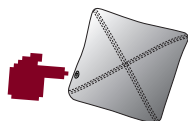
まっすぐ根元まで確実に差し込んでください。



3 ボタンを外し、もみ玉カバーをめくる



4 スイッチ を押す



- もみ玉が作動し運転を開始します。
- 約15分経過するとタイマー機能がはたらき、自動的に運転が停止します。

5 マッサージしたい部位に本体をあてる

使用例

- いすにもたれて腰や背中に
- いすにもたれて首や肩に



- ふくらばきやふとももに
- 横になって首や肩に

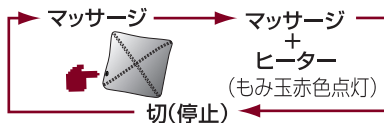


- 腰や背中に



6 スイッチを押して、動作を調節する

スイッチを押すたびに、本製品の動作が下記のように切り換わります。

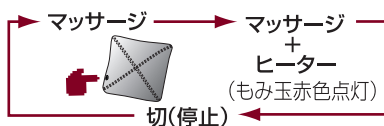


- もみが強く感じる場合はもみ玉カバーを閉じてください。
- やわらかいベッドやソファの上で使用するともみ感が弱まる場合があります。
- 商品に大きな荷重がかかるような使い方をすると、安全装置が作動しモーターが止まる場合があります。この場合再度スイッチを押すと再び動きます。

使用を終了する

1 本製品の動作状態に合わせて「切」になるまでスイッチを押す

- 電源が切れます。


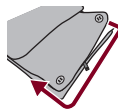



保管について

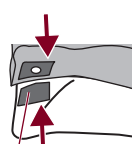
- 本体、付属品などは、次回の使用に支障のないように汚れやホコリを取った後、湿気の少ないところに整理・保管してください。
- 長期間ご使用にならないときは、カバーなどをかけてホコリがつかないようにしてください。
- 子供の手の届くところには保管しないでください。
- 廃棄は必ず各都道府県、市町村の指示にしたがってください。

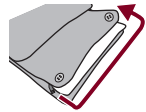
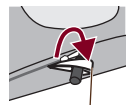
お手入れ

本体カバーのお手入れのしかた

- 1 コネクターを引っ張り防止ゴムから外す

- 2 本体カバーのファスナーを開ける

- 3 ワンタッチテープを外し、本体を取り出す

- 4 本体カバーに縫い付けてある表示に従う

本体カバーの取り付けかた

- 1 本体に本体カバーをかぶせワンタッチテープを貼り付ける


位置を確認して貼り合わせてください。
- 2 本体カバーのファスナーを閉じる

- 3 引っ張り防止ゴムにコネクターを通して固定する


引っ張り防止ゴム

本体のお手入れ

- やわらかい布でから拭きしてください。
- 汚れがひどいときは、ぬるま湯でうすめた中性洗剤にやわらかい布を浸して、よく絞って拭き、最後から拭きしてください。
- 変色などの防止のため、シンナー、ベンジンなどは使用しないでください。

故障かなと思ったら

修理に出す前にもう一度点検してください。それでも正常に動作しないときはお買い上げの販売店に修理を依頼してください。絶対に分解したり、修理改造はしないでください。異常動作をしてけがや事故のおそれがあります。

動かない	ACアダプターが抜けていませんか？ ACアダプターをコンセントに差込んでもう一度操作してください。
	スイッチは正しく動作していますか？ 本体カバーのワンタッチテープを貼り直して動作を確認してください。(P6 本体カバーの取付方法参照)
運転中に停止した	大きな負荷がかかっていませんか？ 安全装置が作動しモーターが止まる場合があります。スイッチを押すと運転を再開します。
	スイッチを押してから、約15分経過するとタイマー機能がはたらき、自動的に運転が停止します。故障ではありません。スイッチを押すと運転を再開します。
ヒーターがあまり温かまらない	ヒーターの温度は使用時間や環境によって最高温度まで達しない場合があります。あらかじめご了承ください。
異音がる音が大きい	マッサージの振動音は構造上発生するものですので、異常ではありません。

仕様

類別	機械器具77 バイブレーター
医療機器分類	管理医療機器
一般名称	家庭用電気マッサージ器 (JMDNコード 34662000)
販売名	ルルド マッサージクッションV
商品番号	AX-HCL148V
医療機器認証番号	225AABZX00042000
使用目的・効能または効果	あんま、マッサージの代用。一般家庭で使用すること。
電気定格	AC100V 50/60Hz 18W (ヒーター4W)
アダプター定格	入力 AC100V 50/60Hz 800mA 出力 DC12V 2A
タイマー	15分自動オフ
製品サイズ	(約)W360×L360×H165(mm)
製品重量	約2.2kg
素材	本体:ウレタンフォーム 本体表地:ポリエステル100% 本体カバー:品質表示タグ参照
回転数	30回/分
ヒーターの最高温度	50℃以下
生産国	中国
製造業者	ZHANGZHOU EASEPAL INDUSTRIAL CORPORATION(中国)
製造販売業者	株式会社アテックス

保証とアフターサービス

- 1 本製品の保証書は、下記に添付しています。保証書は必ず「お買上げ年月日」と「販売店名」など、所定事項の記入および記載内容をよくお読みのと、大切に保管してください。
- 2 保証期間は、お買上げ日より1年間です。保証期間中に修理を依頼されるときは保証書をご提出のうえ、お買上げの販売店に修理をご依頼ください。
- 3 保証期間経過後の修理につきましては、修理によって機能が維持できる場合は、お客様のご要望により有料修理いたします。
- 4 弊社は「ルルド マッサージクッションV」の補修用性能部品の最低保有期間を、製造打切後最低3年間としています。性能部品とはその製品の機能を維持するために必要な部品です。
- 5 保証期間中の修理などアフターサービスについてご不明な点は、お買上げの販売店、または下記に明記しておりますサービス課までお問い合わせください。

保証書

本製品は厳密な検査を経て出荷されたものです。

お客様の正常な使用状態で万一故障した場合は、保証書に記載された期間、下記保証規約により無料修理をお約束いたします。修理は必ず本書を添えてご依頼ください。

株式会社アテックス

〒547-0014 大阪市平野区長吉川辺3-3-24

TEL:06-6799-8100(代) FAX:06-6799-8118

品名 / 型番		ルルド マッサージクッションV / AX-HCL148V	
お買上げ年月日*		年 月 日	保証期間 お買上げ日より1年 本体
★お客様	お名前	★販売店	
	ご住所		
TEL:() -			

★欄に記入のない場合、本書は無効となることがありますので、必ず記入の有無をご確認ください。

保証規約

- 1 保証期間中であっても以下の理由またはこれに準ずる理由により生じた故障などについては本保証書は適用されません。
 - ・取扱上の不注意、誤った使用方法
 - ・天災、火災などによる故障または損傷
 - ・お買上げ後の転居等による輸送、移動、落下など
 - ・保存上の不備
 - ・弊社または弊社の指定した事業所以外で行われた修理、改造
 - ・本製品本来の使用目的以外の使用
 - ・一般家庭以外(例えば業務用の長時間使用、船舶への搭載)に使用された場合の故障および損傷
- 2 運賃諸掛り費用は原則としてお客様にてご負担願います。
- 3 無料保証期間はご購入の日から1年間です。
- 4 保証の適用されない故障および保証期間経過後の故障については、有料で修理いたします。
- 5 保証書の再発行はいたしません。
- 6 本書のご提示がない場合や無料保証期間を過ぎた場合は、有料修理になります。
- 7 本書は日本国内においてのみ有効です。

本書に明示した期間、条件のもとにおいて無料修理をお約束するものです。従って本書によってお客様の法律上の権利を制限するものではありません。

修理・アフターサービスについてのご相談・お問い合わせは



株式会社アテックス

〒547-0014 大阪市平野区長吉川辺3-3-24

<http://www.atex-net.co.jp/>

フリーダイヤル



カスタマーサービス課

0120-48-6505

受付時間 平日9:00~17:00 (土・日・祝日・夏期休暇・年末年始を除く)