

## MONO LOURDES

WEARABLE

# COOLHOT&FAN

モノルルド

ウェアラブル クールホット&ファン

AX-HKL105



## 目次

- |                      |                    |
|----------------------|--------------------|
| ⚠ 安全上のご注意…………… 1～4   | 🔧 故障かなと思ったら…………… 9 |
| 🔍 梱包内容と各部の名称…………… 5  | 🗑 廃棄について…………… 10   |
| 👤 使いかた…………… 6～8      | ⚙ 仕様…………… 10       |
| 🧼 お手入れ・保管について…………… 8 | ♡ 保証とアフターサービス 裏表紙  |

このたびはAX-HKL105をお買上げいただき、誠にありがとうございます。  
ご使用の前に、この取扱説明書をよくお読みのうえ、正しくご使用ください。  
なお、この取扱説明書には保証書がついています。  
お読みになられたあとも、大切に保管してください。

※デザイン仕様を一部変更している場合があります。ご了承ください。

# ⚠️ 安全上のご注意

ご使用になる人や他の人への危害、財産への損害を未然に防止するために必ずお守りいただく事を説明しています。

## 警告表示の意味

表示内容を見逃して誤った使いかたをしたときに生じる危害や損害の程度を、次の表示で示しています。



### 警告

この表示の欄は、「死亡または重傷などを負う可能性が想定される」内容です。



### 注意

この表示の欄は、「傷害を負う可能性または物的損害のみが発生する可能性が想定される」内容です。



禁止を促す記号



強制を促す記号

## ⚠️ 警告

### 充電機について



本製品は充電式電池を内蔵しています。

火中投入、加熱、高温、低温下での充電、使用、放置をしないでください。  
発熱、発火、破裂の原因になります。

### 症状について



次のような人は使用しないでください。

- ・金属アレルギーをお持ちの人
- ・使用部位の肌に傷や異常のある人
- ・皮膚知覚障害、アレルギー体質、皮膚病およびアトピー性皮膚炎の人、敏感肌の人
- ・幼児やお子様
- ・自分で意思表示のできない方や身体の不自由な人



次のような人は必ず医師とご相談の上ご使用ください。

事故や健康を害するおそれがあります。

- ・ヒーターによる熱を自分で感じられない人
- ・安静を必要としている人
- ・体内埋（植え）込み型および装着型の医用電気機器（ペースメーカー、心電計など）を使用している人
- ・体温38℃以上（有熱期）の人  
例：急性炎症症状[けん(倦)怠感、悪寒、血圧変動など]の強い時期、衰弱しているとき
- ・悪性しゅよう（腫瘍）のある人
- ・妊娠中・生理中の方（ホルモンバランスが不安定で肌トラブルの原因）
- ・心臓に障害のある人
- ・その他、医療機関で治療中の人
- ・糖尿病などによる高度な末しょう（梢）循環障害からくる知覚障害のある方
- ・皮膚に創傷のある人

使用中に異常が現れたり感じたときはすぐに使用を中止してください。  
健康を害するおそれがあります。

## ご使用について



幼児やお子様を使用させたり、本体で遊ばせないでください。  
思わぬ事故の原因になります。

温機能を連続で長時間使用しないでください。

低温やけどの恐れがあります。

### 「低温やけど」について

比較的低い温度 (40℃～ 60℃) であっても、長時間皮膚の同じ場所に触れていると、熱い、痛いといった自覚症状がない場合でもやけどします。  
長時間同じ場所に当て続けしないでください。

本製品を装着したまま眠らないでください。

事故やけがの原因になります。

本体を水につけたり水洗いしないでください。

感電・ショート・発火・故障などの原因になります。

通風口や送風口をふさいだり、液体や物を入れたりしないでください。

破損や事故の原因になります。

下記の場合や部位には使用しないでください。

- ・整形手術をした部位
- ・皮膚炎、過度の日焼けなど肌に異常がある場合およびその部位
- ・肌に傷・湿疹・腫れもの・化膿性疾患のある場合およびその部位
- ・接触性皮膚炎等、皮膚に既往症のある場合およびその部位

使用時には強く押しあてないでください。

けがや破損の原因になります。

高温のところで使用しないでください。

発火や発熱、やけどの原因になります。



使用中身体に異常を感じたときは、すぐに使用を中止してください。  
健康を害する恐れがあります。

## 異常(故障)について



故障を発見したときはすぐに使用を中止し電源を切ってください。  
事故やけがの原因になります。

## その他



改造はしないでください。また、修理技術者以外の方は、絶対に分解したり修理をしないでください。(廃棄時を除く)

火災・感電・けがの原因になります。

# ⚠ 安全上のご注意

## ⚠ 注意

### 電源について



USBケーブルを傷つけたり、加工したり、無理に曲げたり、引っ張ったり、ねじったりしないでください。

また、重いものを乗せたり、挟み込んだりしないでください。

感電・ショート・火災の原因になります。

収納時にUSBケーブルを本体に巻きつけないでください。

コードに負荷がかかり断線し、ショート・火災などの原因になります。

USBケーブル端子に金属やゴミを付着させないでください。

感電・ショート・火災の原因になります。

お手入れの際は必ずUSBケーブルを本体から抜いてください。また、濡れた手で抜き差ししないでください。

感電やけがの原因になります。



USBケーブルを抜くときは、コードを持たずに端子部分を持って引き抜いてください。

感電・ショート・発火の原因になります。

3ヶ月に一度は充電を行ってください。

本体内の充電池の故障、劣化の原因になります。

## ご使用について



浴室など湿気の多い場所では使用しないでください。また、雨や水などの液体がかからないようにしてください。

感電や故障の原因になります。

本体に重量物を置いたり落下させたり強い衝撃を与えたりしないでください。故障や事故の原因になります。

布団の中や、毛布などをかぶせて使用しないでください。

本体内部が高温になり、故障や事故の原因になります。

人体以外には使わないでください。

事故や故障の原因になります。

落としたり、ぶついたりしないでください。

故障やけがの原因になります。

アクセサリ類（ネックレス、イヤリングなど）をつけたまま使用しないでください。

事故やけがの原因になります。

本体を強い力で左右に開きすぎないでください。

事故や故障の原因になります。



使用時に髪の毛がファンに絡まないように、十分気をつけてください。

事故やけがの原因になります。

髪の毛の長い方は束ねてご使用ください。

事故やけがの原因になります。

1回の使用時間は15分以内にしてください。1日に複数回使用する場合は時間をあけてクールモード、ホットモード合計3回までにしてください。長時間の連続使用は必要以上の刺激となりけがの原因になります。

脱着の際は必ず電源が切れている状態でおこなってください。

事故やけがの原因になります。

## 保管について



直射日光が長時間あたるところ、ストーブの近くなど、高温のところでは保管しないでください。

火災・故障の原因になります。

※本製品は医療機器ではありません。

# 梱包内容と各部の名称

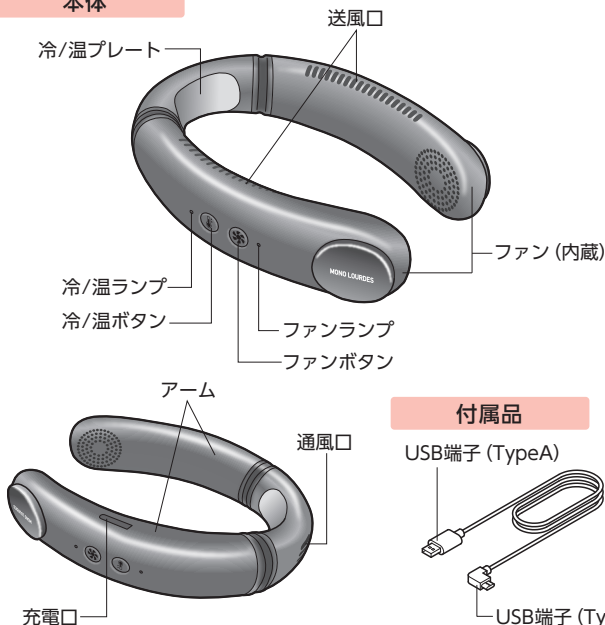
## 梱包内容の確認

開梱したら、ご使用になる前に  
以下のものが揃っているか確認してください

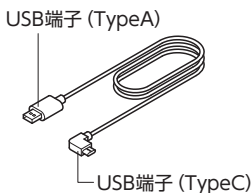
- 本体
  - USBケーブル
- ※アダプターはありません

## 各部の名称

### 本体



### 付属品



# 人 使いかた

初めてご使用になる時、または長期間ご使用にならなかった時は、電池が放電し作動しないことがあります。充電してからお使いください。

## ご使用前の準備

### 充電する

#### 1 USBケーブルをつなぐ

USBケーブルの端子 (TypeC) を本体の充電口に、端子 (TypeA) をパソコン等に差し込んで充電を開始します。

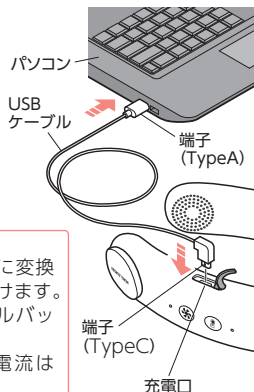


#### 注意

- まっすぐ奥まで差し込んでください。

#### POINT

- ①家庭用コンセントからUSB電源出力に変換できるACアダプターもご利用いただけます。
  - ②お手持ちのUSB電源出力対応モバイルバッテリーでもご利用いただけます。
- ※①②ともに定格出力が電圧5Vで、電流は500mA以上のものを使用。



※モバイルバッテリーやパソコンの種類によって正しく充電できない場合があります。お手持ちのモバイルバッテリーやパソコンの仕様をご確認ください。

#### 2 充電の完了を確認します

※充電にかかる時間は約5時間です。

充電にかかる時間は、充電の残り状況や環境によって異なります。充電中は本体を使用できません。

#### POINT

- 充電中は、冷/温ランプが赤点灯し、充電が完了すると青点灯に変わります。

<充電中>

赤点灯



<充電完了>

青点灯



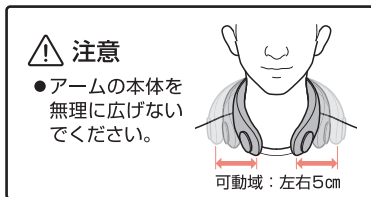
# 使用かた

## 操作のしかた

### 1 本体を装着する

操作ボタンが右手側になるように装着します。

※使用時に髪の毛がファンに絡まないように、十分気をつけてください。



### 冷/温機能を使う

### 2 冷/温ボタン(🌡️)を約2秒間長押しする

冷温ランプが青色に点灯してクールモードで運転を開始します。  
もう一度押すとホットモードに切り替わります。

冷/温ボタン



長押しスタート  
起動後は押すたびに  
切り替わります



### ファンを使う

### 3 ファンボタン(🌀)を約2秒間長押しする

ファンランプが白色に点灯して「弱」モードで運転を開始します。  
ファンボタンを押すごとに風量を3段階で調節できます。

ファンボタン



長押しスタート  
起動後は押すたびに  
切り替わります





## POINT

- 冷/温機能とファンは、どちらかのみでも、両方同時でも使用できます。
- 充電残量が少なくなると、2つのランプが青色点滅します。充電してください。

## 4 終了する

- 自動OFFタイマーが働き、最初のボタン操作から約15分経過すると自動的に停止します。
- 途中で停止する場合は、それぞれのボタンを必要回数押してください。  
※電源を切った後は冷/温プレートが熱くなります。  
電源を切る時は体から外して操作してください。

- 冷/温機能使用后、本体内部の放熱のため、電源を切った後も約90秒間ファンが回ります。



## お手入れ・保管について

- お手入れの際はUSBケーブルを本体から抜いてください。また、濡れた手で抜き差ししないでください。
- 本体の汚れは、固くしぼった布などで軽くふきとります。
  - ・お手入れする際は、必ずUSBケーブルを外してください。
  - ・汚れが落ちない場合は中性洗剤を含ませた布などでふきとり、乾いた布でからぶきしてください。
  - ・アルコール・シンナー・ベンジンなどの溶剤は使用しないでください。  
故障や部品の割れ、変色などの原因になります。
- 中性洗剤を含ませた布をよく絞って拭いて、自然乾燥させてください。
- 保管の場合は、直射日光が長時間あたるところ、ストーブの近く、多湿のところは避けてください。
- 子供の手の届くところには保管しないでください。

# 🔧 故障かなと思ったら

初めてご使用になる時、または長期間ご使用にならなかった時は、電池が放電し作動しないことがあります。充電してからお使いください。

温かくならない/ 冷たくならない	充電電池の残量不足ではありませんか？ 使用する環境温度により効果が感じられない場合があります。 連続で使用すると効果が感じられない場合があります。
使用中に停止する	充電電池の残量不足ではありませんか？ 約15分でタイマーが動き、自動停止し、ランプが消えます。 異常ではありません。
15分以上電源ランプがついたままになっている	使用を中止して、お買い上げの販売店に修理を依頼してください。
充電できない	モバイルバッテリーやパソコンの種類によって正しく充電できない場合があります。 お手持ちのモバイルバッテリーやパソコンの仕様をご確認ください。
充電が終わらない	パソコンのUSB端子電圧が正常より低い可能性があります。 USB電源出力のあるACアダプターで充電してください。
電源を切っても音がする	本体内部の放熱のため、電源を切った後も約90秒間ファンが回ります。 異常ではありません。
電源を切ると冷/温プレートが温かくなる	冷/温プレートは原理的に電源を切った直後、熱くなります。 異常ではありません。

それでもなお異常が解決しない場合は、直ちに使用を中止し、事故防止のため必ず販売店に相談してください。

## 警告

- 改造はしないでください。また、修理技術者以外の人は、絶対に分解したり修理しないでください。

# 廃棄について

本製品はリチウムイオン充電電池を使用しています。  
本製品を廃棄される場合は、自治体の分別ルールに従って廃棄してください。

## 注意

- 充電残量がある場合は止まるまで何回か使用して電池を使い切ってください。

## 仕様

販売名	モノルルド ウェアラブル クールホット&ファン
商品番号	AX-HKL105
使用電池	リチウムイオン充電電池
サイズ	本体：(約) W180×L235×H60 (mm) USBケーブル長さ：約1.2m
重さ	本体：約450g
素材	本体：ABS樹脂 冷/温プレート：アルミニウム合金
ヒーター温度	冷：約20℃ 温：約40℃
充電所要時間	約5時間
連続使用時間	冷温機能のみ：約2時間 ファンのみ：弱/約6時間、中/約4.5時間、強/約3.5時間 同時使用：約1.5時間
タイマー	15分自動オフ
原産国	中国

# ♡保証とアフターサービス

- 1 本製品の保証書は、下記に添付しています。保証書は必ず「お買上げ年月日」と「販売店名」など、所定事項の記入および記載内容をよくお読みのおと、大切に保管してください。
- 2 保証期間は、お買上げ日より1年です。保証期間中に修理を依頼されるときは保証書をご提出のうえ、お買上げの販売店に修理をご依頼ください。
- 3 保証期間経過後の修理につきましては、修理によって機能が維持できる場合は、お客様のご要望により有料修理いたします。
- 4 弊社は「モノルルド ウェアラブル クール&ホット」の補修用性能部品の最低保有期間を、製造打切後最低3年間としています。性能部品とはその製品の機能を維持するために必要な部品です。
- 5 保証期間中の修理などアフターサービスについてご不明な点は、お買上げの販売店、または下記に明記しておりますカスタマーサービス課までお問い合わせください。

本製品は厳密な検査を経て出荷されたものです。お客様の正常な使用状態で万一破損した場合は、保証書に記載された期間、下記保証規約により無料交換をお約束いたします。交換は必ず本書を添えてご依頼ください。

## 保証書

品名	モノルルド ウェアラブル クールホット&ファン	型番	AX-HKL105
お買上げ年月日★	年 月 日	保証期間	お買上げ日より1年 本体
★ お客様	お名前	★ 販売店	
	ご住所		
	TEL: ( ) -		

★欄に記入のない場合、本書は無効となることがありますので、必ず記入の有無をご確認ください。

**保証規約** 本書に明示した期間、条件のもとにおいて無料修理をお約束するものです。従って本書によってお客様の法律上の権利を制限するものではありません。

- 1 保証期間中であっても以下の理由またはこれに準ずる理由により生じた故障などについては本保証書は適用されません。
  - ・取扱上の不注意、誤った使用方法
  - ・天災、火災などによる故障または損傷
  - ・お買上げ後の転居等による輸送、移動、落下など
  - ・保存上の不備
  - ・弊社または弊社の指定した事業所以外で行われた修理、改造
  - ・本製品本来の使用目的以外の使用
  - ・一般家庭以外（例えば業務用の長時間使用、船舶への搭載）に使用された場合の故障および損傷
- 2 運賃諸掛り費用は原則としてお客様にてご負担願います。
- 3 無料保証期間はご購入の日から1年です。
- 4 保証の適用されない故障および保証期間経過後の故障については、有料で修理いたします。
- 5 保証書の再発行はいたしません。
- 6 本書のご提示がない場合や無料保証期間を過ぎた場合は、有料修理になります。
- 7 本書は日本国内においてのみ有効です。

株式会社アテックス <https://www.atex-net.co.jp/>

株式会社アテックス 大阪物流センター 〒595-0074 大阪府泉大津市小津島町6-11

■修理・アフターサービスについてのご相談・お問い合わせは



カスタマーサービス課

0120-486-505

受付時間 平日9:00~17:00

(土・日・祝日・夏期休暇・年末年始を除く)