

# 取扱説明書

保管用

保証書付

添付文書

製造番号

## MONO LOURDES

頭皮

## NEEDLE MASSAGER

管理医療機器：家庭用電気マッサージ器  
モノルルド  
頭皮ニードル マッサージャー

品番 AX-HPL102



※デザイン仕様を一部変更している場合があります。ご了承ください。

## 目次

△ 安全上のご注意	1 ~ 4
○ 梱包内容と各部の名称	5
人 使いかた	6 ~ 9
🗑 廃棄について	9
🧼 お手入れ・保管について	9
🔧 故障かなと思ったら	10
⚙ 仕様	10
♡ 保証とアフターサービス	裏表紙


このたびはAX-HPL102をお買上げいただき、誠にありがとうございます。ご使用の前に、この取扱説明書をよくお読みのうえ、正しくご使用ください。なお、この取扱説明書には保証書がついています。お読みになられたあとも、大切に保管してください。


# ATEX


# ⚠ 安全上のご注意


ご使用になる人や他の人への危害、財産への損害を未然に防止するために必ずお守りいただく事を説明しています。

**警告表示の意味** 表示内容を無視して誤った使いかたをしたときに生じる危害や損害の程度を、次の表示で示しています。

 **警告** この表示の欄は、「死亡または重傷などを負う可能性が想定される」内容です。


 **注意** この表示の欄は、「傷害を負う可能性または物的損害のみが発生する可能性が想定される」内容です。

 禁止を促す記号

 強制を促す記号

## ⚠ 警告

### 症状について

 次の人は使用しないでください。症状を悪化させるおそれがあります。

- ・医師からマッサージを禁じられている人  
例：血栓 [そく (塞) 栓] 症、重度の動脈瘤、急性静脈瘤、各種皮膚炎、皮膚感染症

自分で意思表示のできない方や身体の不自由な方には使用しないでください。

けがの原因になります。

 次のような人は必ず医師とご相談の上ご使用ください。

事故や健康を害するおそれがあります。

- ・ペースメーカーなどの電磁障害の影響を受けやすい体内植込み型医用電気機器を使用している人
- ・悪性腫瘍のある人
- ・心臓に障害のある人
- ・妊娠初期の不安定期または出産直後の人
- ・糖尿病などによる高度な末しょう (梢) 循環障害からくる知覚障害のある人
- ・肌 (頭皮を含む) に傷や湿疹、はれもの等のある人
- ・安静を必要としている人や体調がすぐれない人
- ・体温38℃以上 (有熱期) の人  
例：急性炎症症状 [けん (倦) 怠感、悪寒、血圧変動など] の強い時期、衰弱しているとき
- ・骨粗しょう症の人、脊椎の骨折、捻挫、肉離れなど、急性 [とう痛症] 疾患の人
- ・けんしょう (腱鞘) 炎の人
- ・頭痛の人
- ・頭及び顔に疾患のある人
- ・その他、医療機関で治療中の人

使用中身体に異常を感じたときはすぐに使用を中止し、医師に相談してください。

健康を害するおそれがあります。

使用しても効果が現れない場合は医師または専門家に相談してください。

事故や健康を害するおそれがあります。

## ご使用について



幼児やお子様を使用させたり、本体で遊ばせたり、上にのせたりしないでください。

使用前にマッサージ部が破損した状態で使用しないでください。使用前にマッサージ部が破損した場合は勝手に修理などせず、お買い上げの販売店または製造販売元に連絡してください。

事故やけがの原因になります。

顔、のどには使用しないでください。

事故や体調不良の原因になります。

マッサージ以外の用途に使用しないでください。

事故やけがの原因になります。

他の治療器と同時に使用しないでください。

健康を害するおそれがあります。

本体を布団やコタツの中に入れて使用しないでください

事故やけがのおそれがあります。

マッサージ部周辺にアクセサリーなどの装身具をつけて使用しないでください。

事故やけがのおそれがあります。

使用中は眠らないでください。

無意識での使用は身体への異常やけがの原因になります。

自分で意思表示のできない方や身体の不自由な方には、使用させないでください。

事故やけがのおそれがあります。




使用前にマッサージ部に破損が無いか確認し、破損がある場合使用を中止してください。


事故やけがの原因になります。

# 安全上のご注意

## 電源について

 充電ケーブルを傷つけたり、破損したり、加工したり、無理に曲げたり、引っ張ったり、ねじったりしないでください。  
ショート・故障の原因になります。

コードや電源プラグなどが傷んだり、コンセントの差込みがゆるいときは使用しないでください。  
ショート・火災の原因になります。

 お手入れの際は必ずACアダプターをコンセントから抜いてください。また、ぬれた手で抜き差ししないでください。  
けがの原因になります。

ACアダプターを抜くときは、コードを持たずにACアダプター本体を持って引き抜いてください。  
ショート・発火の原因になります。


使用時以外はACアダプターをコンセントから抜いてください。  
絶縁劣化による漏電・火災の原因になります。

ACアダプターは付属品の指定されたものを使用してください。  
また、付属のACアダプターはほかの商品には使用しないでください。


MODEL No. 0015/1020II

他のアダプターを使用すると故障の原因になります。


## 充電電池について

 本製品は充電式電池を内蔵しています。  
火中投入、加熱、高温、低温下での充電や使用、放置をしないでください。  
発熱、発火、破裂の原因になります。

## 異常(故障)について

 故障を発見したときはすぐに使用を中止し電源を切ってください。  
事故やけがの原因になります。

## その他

 改造はしないでください。また、機器が故障した場合には、勝手に修理などせず、販売店又は製造販売元に連絡してください。  
火災・感電・けがの原因になります。

## 注意

### ご使用について



浴室など湿気の多い場所では使用しないでください。  
故障の原因になります。

マッサージ部を強く押し付けたりしないでください。  
故障・事故・けがのおそれがあります。

本体に強い衝撃をあたえないでください。  
故障や事故の原因になります。



使い始めは1分程度をめどに弱い刺激でご使用ください。  
初めからマッサージの刺激を強くすると、健康を害するおそれがあります。

1回の使用は3分以内とし、1日の使用は1日2回、6分以内を目処にご使用ください。

長時間の連続使用は、必要以上の刺激となり逆効果やけがの原因になります。

同一箇所への連続使用は避けてください。  
必要以上の刺激は逆効果となり、けがの原因になります。

ご使用前に必ず取扱説明書をお読みの上、正しくご使用ください。  
商品は、定期的に点検してください。  
事故やけがの原因になります。

### 電源について



収納時に充電ケーブルを本体に巻きつけないでください。  
コードに負荷がかかり断線し、ショート・火災などの原因になります。

充電ケーブル端子にピンやゴミを付着させないでください。  
感電・ショート・火災の原因になります。



お手入れの際は必ず充電ケーブルを本体から抜いてください。  
また、ぬれた手で抜き差ししないでください。  
感電やけがの原因になります。

充電ケーブルを抜くときは、コードを持たずに端子部分を持って引き抜いてください。  
感電・ショート・発火の原因になります。

水のかかる場所で使用する際は充電口のキャップを閉めてください。  
故障の原因になります。

長時間で使用にならないと機能が低下していきます。3ヶ月に一度は充電を行ってください。  
本体内の充電電池の故障の原因になります。

# 🔍 梱包内容と各部の名称

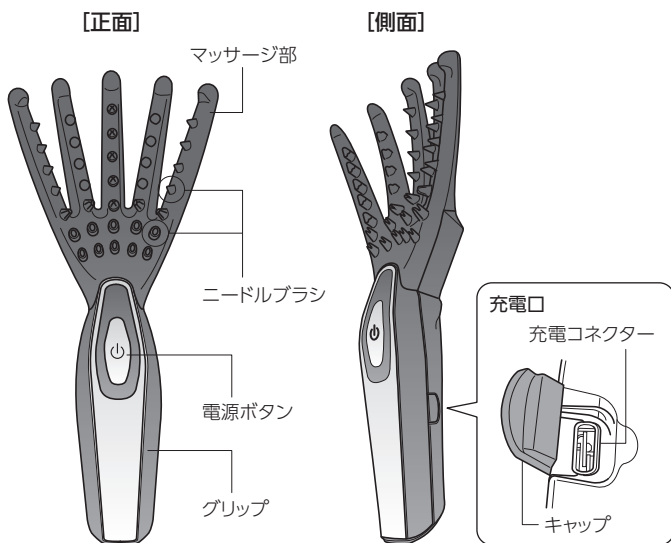
## 梱包内容の確認

開梱したら、ご使用になる前に  
以下のものが揃っているか確認してください

- ・ 本体
- ・ スタンド
- ・ ACアダプター
- ・ 充電ケーブル

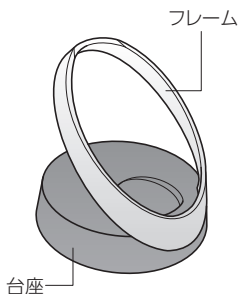
## 各部の名称

### 本体

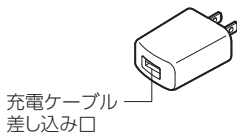


### 付属品

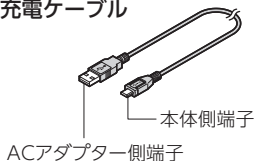
#### スタンド



#### ACアダプター



#### 充電ケーブル



# 人 使いかた

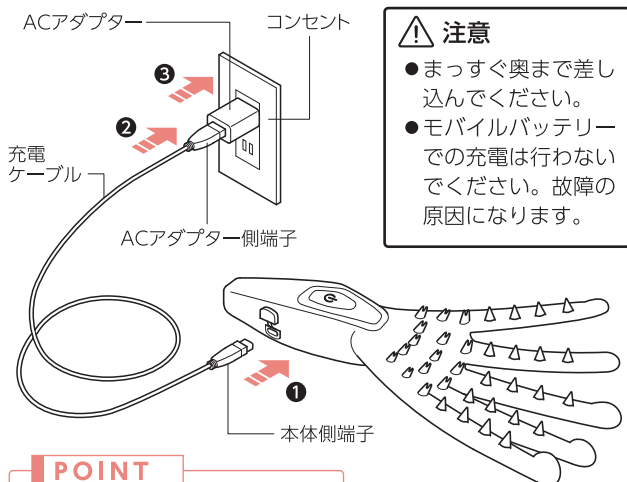
初めてご使用になる時、または長期間ご使用にならなかった時は、電池が放電し作動しないことがあります。充電してからお使いください。

## ご使用前の準備

### 充電する

#### 1 電源と本体をつなぐ

①充電ケーブルの本体側端子を本体に、②ACアダプター側端子をACアダプターに差し込み、③ACアダプターをコンセントに差し込んで充電を開始します。



#### POINT

- 充電中は使用できません。

#### 2 充電の完了を確認する

#### POINT

- 充電中は、電源ボタンのランプが**緑色点滅**します。
- 充電が完了すると電源ボタンのランプが**緑色点灯**します。



電源ボタン  
緑色点滅



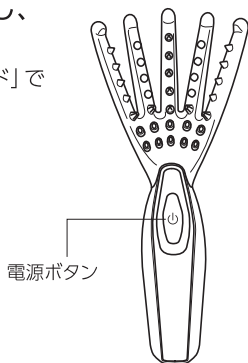
電源ボタン  
緑色点灯

#### 3 充電ケーブルを本体から抜く

- ・約3時間の充電で約2時間使用可能です。
- ・充電にかかる時間は充電電池の残量や環境によって異なります。

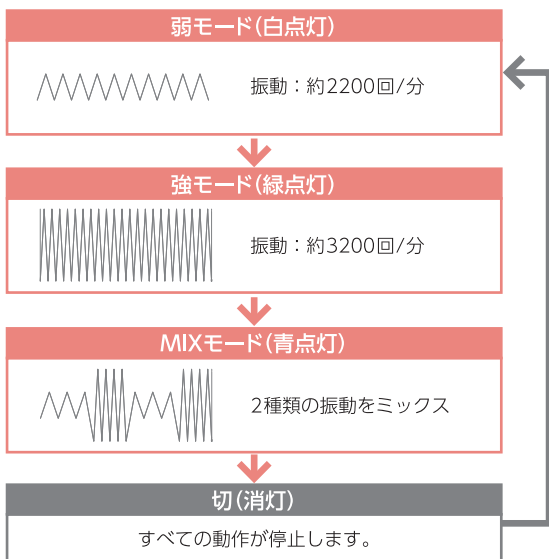
## 操作のしかた

- 1 本体の電源ボタンを《長押し》し、電源を入れる  
電源ボタンが白色に点灯し、「弱モード」で動作を開始します。



- 2 本体の電源ボタンを押して、モードを選択する

電源ボタン  を押すたびに、振動回数とリズムが変化します。



※波形はイメージです。

- 3 ニードルブラシを頭皮にあてる  
マッサージ部をマッサージしたい場所にあてます。



## 《使用例》

- マッサージ部の形状を活かして地肌をマッサージします。

### 先端でマッサージ



先端の丸い部分を地肌にあて、生え際から後ろへゆっくり滑らしながらマッサージします。

### 面で広くしっかり



ニードルブラシを地肌に軽く押しあてながらマッサージします。

- 髪の毛の生え際からブラシを差込み、流すように動かします。

額から頭頂部へ



こめかみから側頭部へ

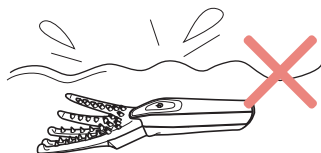


襟足から後頭部へ



### ⚠ 注意

- 本体を水没させないでください。
- 強い力で使用すると頭皮を傷つけたり頭髪が絡むことがあります。頭皮に軽くあてるようにゆっくりとご使用ください。



## 4 使用を終了する

約3分経過するとタイマー機能がはたらき、自動的に停止します。途中で止めたい場合は、電源ボタンを必要回数(P.7参照)押ししてください。

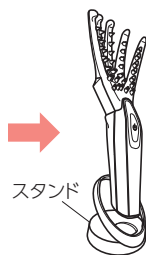
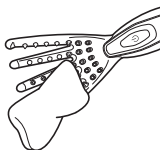
### POINT

- 使用中に電源ボタンが青色に点滅し始めると、充電電池の残量が少なくなっている合図です。充電をしてください。

## 👤 使いかた

### 付属スタンドの使い方

使用後は、ニードルブラシの汚れと水分を軽く拭き取ってから、専用スタンドに立てて収納してください。



※スタンドに充電機能はありません。

## 🗑️ 廃棄について

- 本製品はリチウムイオン充電電池を内蔵しています。
- 廃棄される際は各都道府県、市区町村の指示にしたがってください。

### ⚠️ 注意

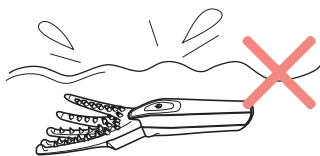
- 充電残量がある場合は、止まるまで何回か使用して電池を使いきってください。

## 👋 お手入れ・保管について

- マッサージ部についた汚れを、全体を固くしぼった布などで拭きとります。
  - 汚れが落ちない場合は中性洗剤を含ませた布などで拭きとり、乾いた布でから拭きしてください。
  - シンナー、ベンジン、アルコール、研磨剤などは使用しないでください。

### ⚠️ 注意

- 本体を完全に水没させての洗浄は絶対に行わないでください。



- 汚れやホコリを取った後、箱などに入れて直射日光をさけ、湿気の少ないところに保管してください。
- コード類はねじれをほじめて保管してください。

## 🔧 故障かなと思ったら

修理に出す前にもう一度点検してください。それでも正常に動作しないときはお買上げの販売店に修理を依頼してください。絶対に分解したり、修理・改造はしないでください。異常動作をしてけがや事故のおそれがあります。

動かない	充電電池の残量不足ではありませんか？
使用中に停止する	充電電池の残量不足ではありませんか？ 約3分でタイマーが動き、自動停止し、ランプが消えます。 異常ではありません。
充電できない	ACアダプターを正しくつないでいますか？ (P.6参照)
	長期間保管し、電池が放電しきっていませんか？ 完全放電すると使用できませんので3ヶ月に1度は充電してください。
	高温時や低温時は充電できないことがあります。 常温の場所で充電してください。

## ⚙️ 仕様

類別	機械器具77 バイブレーター
医療機器分類	管理医療機器
一般的名称	家庭用電気マッサージ器 (JMDNコード 34662000)
販売名	モノルルド 頭皮ニードルマッサージャー
商品番号	AX-HPL102
医療機器認証番号	302AGBZX00139000
使用目的 または効果	あんま、マッサージの代用。 一般家庭で使用すること。 〔・疲労回復 ・血行をよくする ・筋肉の疲れをとる ・筋肉のこりをほぐす ・神経痛 ・筋肉痛の痛みの緩解〕
電気定格	DC5V 1A
アダプター定格	入力：AC100V 50/60Hz 13VA 出力：DC5V 1A
使用電池	リチウムイオン充電電池
製品サイズ	本体：(約) W120×L40×H260 (mm) スタンド：(約) W90×L90×H95 (mm)
製品重量	約170g
充電所要時間	約3時間
連続使用時間	約2時間
タイマー	約3分自動オフ
素材	本体：ABS樹脂、シリコンゴム 専用スタンド：ABS樹脂
振動回数	弱：2200回/分 強：3200回/分
生産国	中国
製造業者	U Young Appliance Manufacturing (Xiamen) Co.,Ltd (中国)
製造販売業者	株式会社 アテックス

# ♡保証とアフターサービス

- 1 本製品の保証書は、下記に添付しています。保証書は必ず「お買上げ年月日」と「販売店名」など、所定事項の記入および記載内容をよくお読みのと、大切に保管してください。
- 2 保証期間は、お買上げ日より1年間です。保証期間中に修理を依頼される場合は保証書をご提出のうえ、お買上げの販売店に修理をご依頼ください。
- 3 保証期間経過後の修理につきましては、修理によって機能が維持できる場合は、お客様のご要望により有料修理いたします。
- 4 弊社は「モノルルド 頭皮ニードルマッサージャー」の補修性能部品の最低保有期間を、製造打切後最低3年間としています。性能部品とはその製品の機能を維持するために必要な部品です。
- 5 保証期間中の修理などアフターサービスについてご不明な点は、お買上げの販売店、または下記に明記しておりますカスタマーサービス課までお問い合わせください。

## 保証書

本製品は厳密な検査を経て出荷されたものです。お客様の正常な使用状態で万一破損した場合は、保証書に記載された期間、下記保証規約により無料交換をお約束いたします。交換は必ず本書を添えてご依頼ください。

株式会社アテックス

〒547-0014 大阪市平野区長吉川辺3-3-24  
<https://www.atex-net.co.jp/>

品名	モノルルド 頭皮ニードルマッサージャー		
型番	AX-HPL102		
お買上げ年月日★	年	月	日
保証期間	お買上げ日より1年 本体		
★ お客様	お名前		様
	ご住所		
	TEL : (      )      -		
★ 販売店			

★欄に記入のない場合、本書は無効となる場合がありますので、必ず記入の有無をご確認ください。

**保証規約** 本書に明示した期間、条件のもとにおいて無料修理をお約束するものです。従って本書によってお客様の法律上の権利を制限するものではありません。

- 1 保証期間中であっても以下の理由またはこれに準ずる理由により生じた故障などについては本保証書は適用されません。
  - ・取扱上の不注意、誤った使用方法
  - ・天災、火災などによる故障または損傷
  - ・お買上げ後の転居等による輸送、移動、落下など
  - ・保存上の不備
  - ・弊社または弊社の指定した事業所以外で行われた修理、改造
  - ・本製品本来の使用目的以外の使用
  - ・一般家庭以外（例えば業務用の長時間使用、船舶への搭載）に使用された場合の故障および損傷
- 2 運賃諸掛り費用は原則としてお客様にてご負担願います。
- 3 無料保証期間はご購入の日から1年間です。
- 4 保証の適用されない故障および保証期間経過後の故障については、有料で修理いたします。
- 5 保証書の再発行はいたしません。
- 6 本書のご提示がない場合や無料保証期間を過ぎた場合は、有料修理になります。
- 7 本書は日本国内においてのみ有効です。

■修理・アフターサービスについてのご相談・お問い合わせは



カスタマーサービス課

**0120-486-505**

受付時間 平日9:00~17:00  
(土・日・祝日・夏季休暇・年末年始を除く)

ATEX

株式会社アテックス

<https://www.atex-net.co.jp/>

株式会社アテックス 大阪物流センター  
〒595-0074 大阪府泉大津市小津島町6-11