



MESSAGE SEAT
TATAKI MOMI

添付文書

保証書付

保管用

製造番号

取扱説明書

マッサージシート タタキもみ AX - HXT218

管理医療機器・家庭用電気マッサージ器

もくじ

安全上のご注意	2~3
各部の名称とはたらき	4~5
ご使用前の準備	5~6
使いかた	7~9
保管について	10
お手入れ	10
故障かなと思ったら	10
仕様	11
保証とアフターサービス	12



※デザイン仕様を一部変更している場合があります。
ご了承ください。

この度はAX-HXT218をお買上げいただき、誠にありがとうございます。ご使用前に、この取扱説明書をよくお読みのうえ、正しくご使用ください。なお、この取扱説明書には保証書がついています。お読みになられたあとも、大切に保管してください。

ATEX

安全上のご注意

ご使用になる人や、他の人への危害、財産への損害を未然に防止するために必ずお守りいただくことを次に説明しています。

警告表示の意味

表示内容を無視して誤った使いかたをしたときに生じる危害や損害の程度を、次の表示で示しています。

警告

この表示の欄は、「死亡または重傷などを負う可能性が想定される」内容です。

注意

この表示の欄は、「損害を負う可能性または物的損害のみが発生する可能性が想定される」内容です。

禁止を促す記号






禁止


強制を促す記号





必ず守る


警告


-  次の方は使用しないでください。
症状を悪化させるおそれがあります。
・医師からマッサージを禁じられている人
例:血栓[そく(塞)栓]症、重度の動脈瘤、急性静脈瘤、各種皮膚炎、皮膚感染症
-  幼児や小さいお子様に使用させたり、本体で遊ばせたり、上にのせたりしないでください。
思わぬ事故の原因になります。
-  使用前にもみ玉カバーをめくり、マッサージ部の縫製破れがないかを確認してください。
破れている場合は使用しないでください。
また、カバーを外して使用しないでください。
思わぬ事故の原因になります。


 改造はしないでください。また、修理技術者以外の方は、絶対に分解したり修理をしないでください。
火災・感電・けがの原因になります。


 お腹や胸、頭部やのどには使用しないでください。


 マッサージ以外の用途に使用しないでください。
事故やけがの原因になります。


 本体を布団やコタツの中に入れて使用しないでください。
事故・感電・低温やけどのおそれがあります。


 電源コードを傷つけたり、破損したり、加工したり、無理に曲げたり、引っ張ったり、ねじったりしないでください。
感電・ショート・火災の原因になります。


 自分で意思表示のできない方や身体の不自由な方には使用させないでください。
けがの原因になります。


 他の治療器と同時に使用しないでください。
健康を害するおそれがあります。


 首周辺をマッサージする時は、もみ玉の動きに注意してください。また、首の前方はマッサージしないでください。
事故やけがのおそれがあります。

 もみ玉面に勢いよく体をあてないでください。
事故やけがのおそれがあります。


 電源コードや電源プラグが傷んだり、コンセントの差込がゆるいときは使用しないでください。
感電・ショート・火災の原因になります。


 ピンなど鋭いものを本体に入れないでください。
故障や事故の原因になります。


 ヒーターは医療用途に使用しないでください。
健康を害するおそれがあります。

 身体にアクセサリなど硬いものをつけて使用しないでください。
事故やけがのおそれがあります。

 投げたり、落としたりしないでください。
破損や故障の原因になります。

 マッサージ器の上に寝た状態で使用しないでください。
負荷がかかりすぎ、事故やけがのおそれがあります。

 保管の際は、ヒーター部分の上に物を置かないでください。
故障や事故の原因になります。

 持ち手を強く引っ張ったり、振り回さないでください。
思わぬ事故やけがのおそれがあります。

- 必ず守る** 次のような人は必ず医師とご相談の上ご使用ください。事故や健康を害するおそれがあります。
- ・ペースメーカーなどの電磁障害の影響を受けやすい体内植込み型医用電気機器を使用している人
 - ・温度感覚喪失が認められる人
 - ・悪性腫瘍のある人
 - ・心臓に障害のある人
 - ・妊娠初期の不安定期または出産直後の人
 - ・背骨に異常のある人や曲がっている人
 - ・糖尿病などによる高度な末しょう(梢)循環障害からくる知覚障害のある人
 - ・皮膚に創傷のある人
 - ・安静を必要としている人や体調がすぐれない人
 - ・骨粗しょう症の人、せきついの骨折、ねんざ、肉離れなど、急性[とう(疼)痛性]疾患の人
 - ・体温38℃以上(有熱期)の人
例:急性炎症症状[けん(倦)怠感、悪寒、血圧変動など]の強い時期、衰弱しているとき
 - ・その他、医療機関で治療中の人

- 必ず守る** 使用中身体に異常を感じたときはすぐに使用を中止し、医師に相談してください。健康を害するおそれがあります。

- 必ず守る** 故障を発見したときはすぐに使用を中止し電源を切ってください。事故やけがの原因になります。

- 必ず守る** 電源は交流100V専用コンセントを使用してください。火災やケガの原因になります。

- 必ず守る** 故障を発見したときはすぐに使用を中止し電源を切ってください。事故やけがの原因になります。

- 必ず守る** 故障した場合には、勝手に修理などせず、販売店または製造販売元に連絡してください。事故やけがの原因になります。

- 必ず守る** この機器は表面が熱くなるため、熱に敏感でない人は十分注意を払って使用してください。低温火傷のおそれがあります。

- 必ず守る** 使用しても効果が現れない場合は医師または専門家に相談してください。事故や健康を害するおそれがあります。

- 必ず守る** 停電のときはすぐに電源を切ってください。感電・ショート・火災の原因になります。

- 必ず守る** お手入れの際は必ず電源プラグをコンセントから抜いてください。また、ぬれた手で抜き差ししないでください。感電やけがの原因になります。

⚠ 注意

- 禁止** 浴室など湿気が多い場所では使用しないでください。また、水などの液体がかからないようにしてください。感電や故障の原因になります。

- 禁止** 本体やもみ玉の上に立ったり、座ったりして使用しないでください。故障や事故の原因になります。

- 禁止** 本体に強い衝撃や荷重をあたえないでください。故障や事故の原因になります。

- 禁止** 使用中は眠らないでください。無意識での使用は身体への異常やけがの原因になります。

- 禁止** 布団の中や、毛布などをかぶせて使用しないでください。本体内部が高温になる可能性があります。

- 禁止** もみ玉面を下にして、動作させないでください。故障の原因となります。

- 必ず守る** 1回の使用は15分以内にしてください。また、同一箇所への連続使用は避けてください。長時間の連続使用は、必要以上の刺激となり逆効果やけがの原因になります。

- 必ず守る** 電源プラグを抜くときは、電源コードを持たずに必ず先端のプラグを持って引き抜いてください。感電・ショート・発火の原因になります。

- 必ず守る** 使用時以外は電源プラグをコンセントから抜いてください。絶縁劣化による感電・漏電・火災の原因になります。

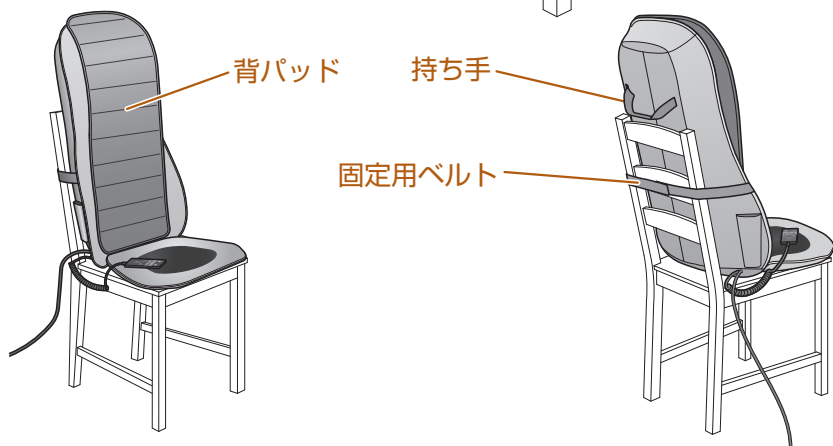
- 必ず守る** 初めてご使用の際は、弱の設定からご使用ください。事故やけがのおそれがあります。

- 必ず守る** ご使用前に必ず取扱説明書をお読みのうえ、正しくご使用ください。

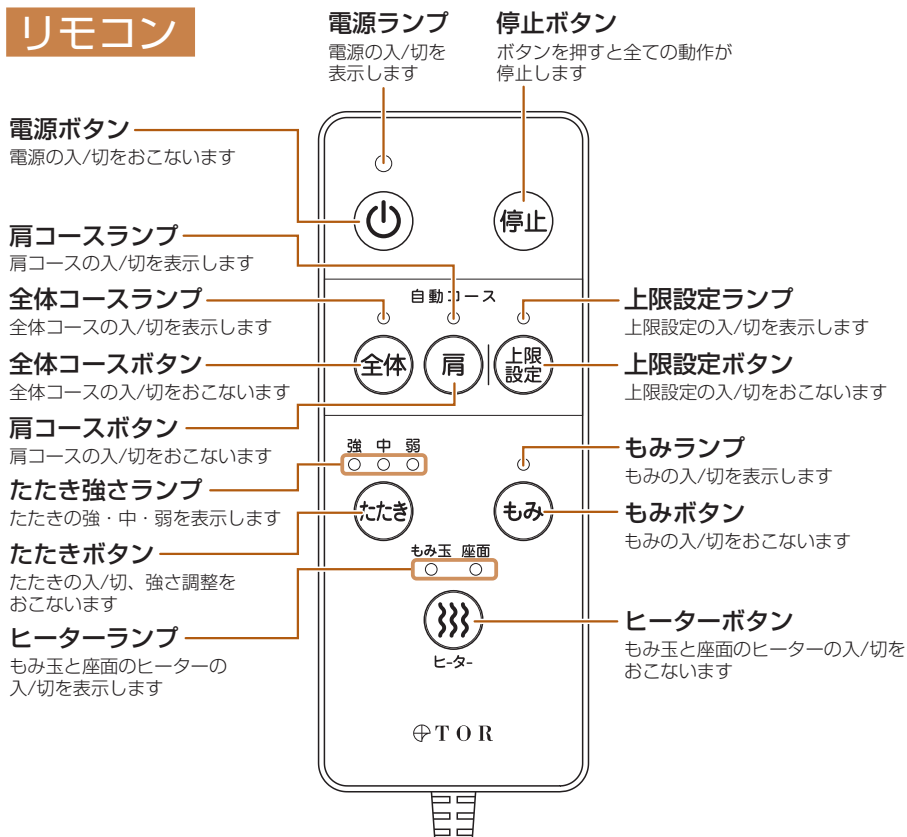
- 必ず守る** 商品は、定期的に点検してください。事故やけがの原因になります。

各部の名称とはたらき

本体



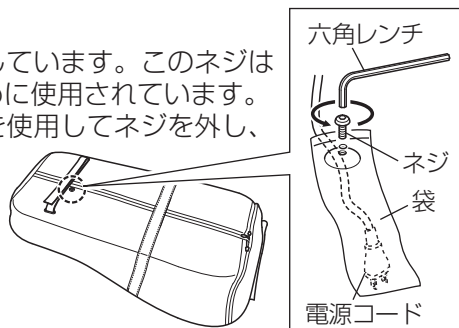
リモコン




ご使用前の準備

●組み立て方

- 本体の裏側にあるネジは機器を固定しています。このネジは輸送中に機器が破損するのを防ぐために使用されています。電源を入れる前に付属の六角レンチを使用してネジを外し、電源コードを袋から出してください。
※このネジを外さないと、動作できません。
- ※外したネジは、再度取り付けないでください。機器が破損して故障の原因になります。



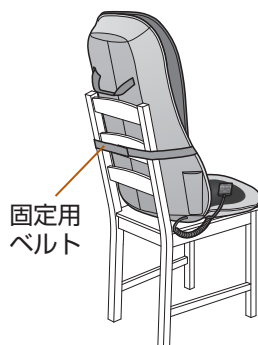
ご使用前の準備

<p>⚠ 注意</p>	<p>使用前の注意事項</p> <ul style="list-style-type: none">• 使用前にマッサージ部の縫製破れがないか確認してください。破れている場合は使用しないでください。• 使用前にリモコンの操作ボタンやタイマーが正常に動作するか、確認して使用してください。• しばらく使用しなかった場合、もう一度取扱説明書をよく読み、機器が正常にまた、安全に動作することを確認してから使用してください。	<p>マッサージ部</p> <p>縫製破れがないか確認してください。</p> 
--------------------	---	--

●ご使用前のご注意

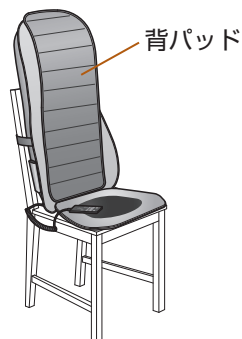
- 使用の際は、本体を椅子やソファなどの安定した場所に置いてください。
※椅子やソファなどに傷が付く恐れがある場合は、必ず本機との間に、傷防止用に敷物を敷いて使用してください。

- 椅子で使用する際は、固定用ベルトを椅子の背もたれに固定して使用してください。
※本機が倒れて事故やけがのおそれがあります。



- キャスター付の椅子や回転椅子では使用しないでください。
※本機が倒れて事故やけがのおそれがあります。

- 背パッドは、マッサージを使用しない場合や、マッサージが強すぎると感じる場合に使用してください。



<p>⚠ 注意</p>	<p>本体を寝かせて、マッサージ器の上に寝た状態で使用しないでください。 負荷がかかりすぎ、事故やケガのおそれがあります。</p>
--------------------	---

使いかた

1 電源プラグをコンセントに差し込む

正しく確実に差し込んでください。

2 電源ボタン「」を押す

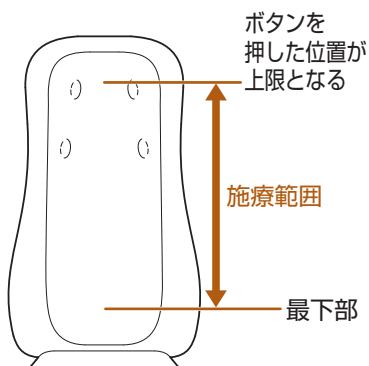
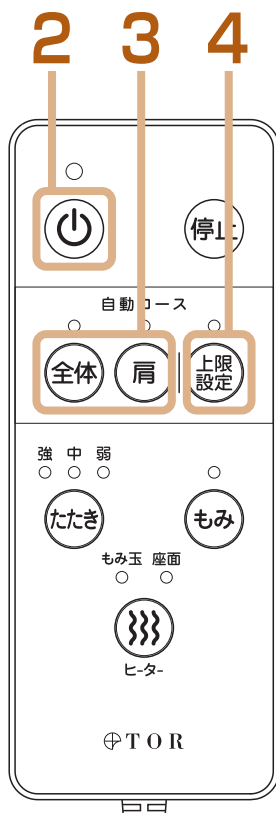
- 電源ランプが点灯し、電源が入ります。もう一度押すと電源が切れ、電源ランプが消灯します。

3 自動コースの「全体」又は「肩」ボタンを押し、動作を開始する

- 押したボタンのランプが点灯し、動作が始まります。「全体」は腰から肩までを中心にマッサージするコースです。「肩」は肩を中心にマッサージするコースです。
- もう一度押すともみ玉がスタート位置に戻り、動作が停止します。(原点復帰)

4 「上限設定」ボタンを押し、もみ動作の上限を設定する

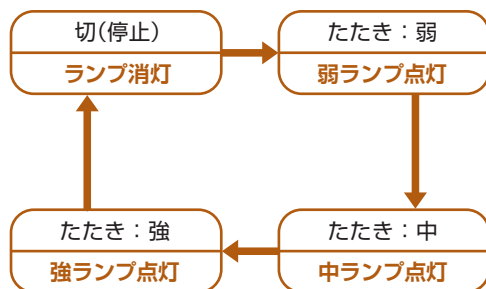
- もみ動作中に「上限設定」ボタンを押すと、上限設定のランプが点灯し、最下部からボタンを押した時の位置までの施療範囲で、もみ動作を繰り返します。
 - もう一度押すと、上限設定のランプが消灯し、上限設定の設定が解除されます。
- ※上限設定は電源を切らない限り、最初に設定した上限を記憶して動作します。



使いかた

5 「たたき」ボタンを押し、たたき動作を行なう

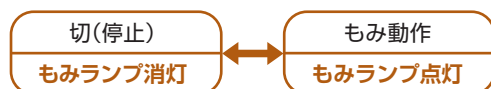
- たたき動作を行ないます。
「たたき」ボタンを押すたびに、たたきの強さが切り替わり、強中弱の表示ランプも切り替わります。



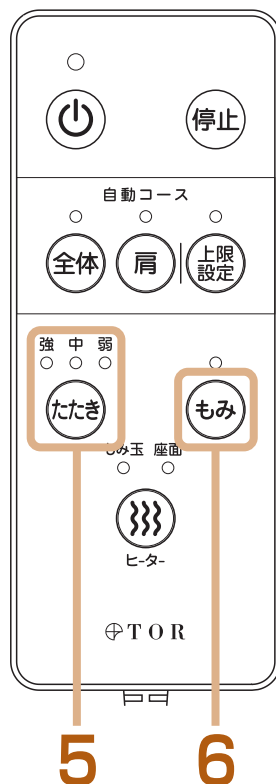
※たたき動作中に「もみ」ボタンを押して同時に動作することもできます。

6 「もみ」ボタンを押し、もみ動作を行なう

- もみボタンのランプが点灯し、動作が始まります。
腰から肩までを上下移動し、もみマッサージします
- ※「上限設定」ボタンを押してもみの上下移動の範囲を設定することもできます。
- もう一度押すともみ玉がスタート位置に戻り、動作が停止します。(原点復帰)



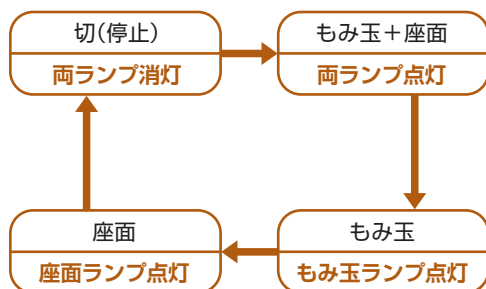
※もみ動作中に「たたき」ボタンを押して同時に動作することもできます。



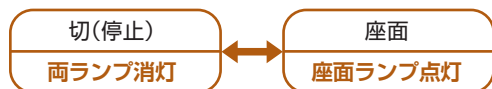
使いかた

7 ヒーターボタンを押す

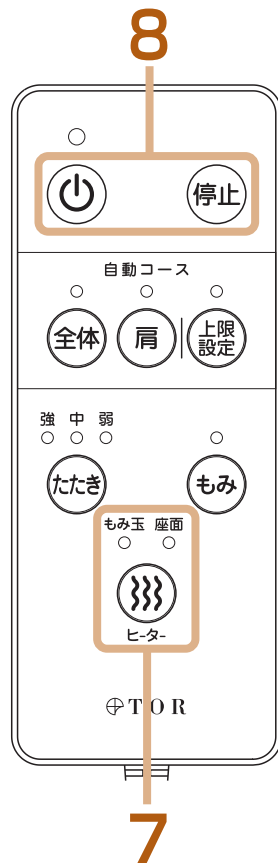
- もみ玉が動作中に「ヒーター」ボタンを押すと、座面ともみ玉ランプが点灯し、座面ともみ玉のヒーターが動作します。「ヒーター」ボタンを押すたびに、下記のようにヒーターの動作が切り替わり、表示ランプも切り替ります。






- もみ玉が停止中に「ヒーター」ボタンを押すと、座面ランプのみが点灯します。「ヒーター」ボタンを押すたびに、下記のようにヒーターの動作が切り替わり、表示ランプも切り替ります。



※「ヒーター」は15分で自動停止します。



8 電源ボタン「」を押す

- 「」ボタンを押すと、全ての動作が止まり、もみ玉が上部定位置へ移動します。(原点復帰)
- ※「停止」ボタンを押して全ての動作を停止することもできます。その際は最後に「」ボタンを押し、もみ玉を上部定位置へ移動させてください。
- ※「停止」ボタン、「」ボタンを押さない場合はタイマーが働き、15分で全ての動作が自動停止します。

保管について

- 本体、付属品などは、次回の使用に支障のないように汚れやホコリを取った後、湿気の少ないところに整理・保管してください。
- 長期間ご使用にならないときは、カバーなどをかけてホコリがつかないようにしてください。
- 子供の手の届くところには保管しないでください。
- 廃棄は必ず各都道府県、市町村の指示にしたがってください。

お手入れ

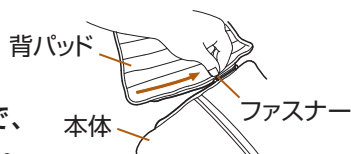
本 体

- やわらかい布でから拭きしてください。
- 汚れがひどいときは、ぬるま湯でうすめた中性洗剤にやわらかい布を浸して、よく絞って拭き、最後から拭きしてください。
- 変色などの防止のため、シンナー、ベンジンなどは使用しないでください。

背パッド

- 背パッドはファスナーを開き、取り外して洗濯できます。背パッドに縫い付けてある洗濯絵表示に従って洗濯してください。

※ 背パッドの内部には樹脂綿が入っていますので、洗濯後は十分に乾燥させてからお使いください。



故障かなと思ったら

修理に出す前にもう一度点検してください。それでも正常に動作しないときはお買上げの販売店に修理を依頼してください。絶対に分解したり、修理改造はしないでください。異常動作をしてけがや事故のおそれがあります。

動かない	電源プラグがコンセントから抜けていませんか。 電源プラグがコンセントにしっかり差し込まれているかご確認ください。
運転中に停止した	大きな負荷がかかっていませんか？ 安全装置が作動しモーターが止まる場合があります。 しばらく本体を休ませて(1時間程度)から再度動作を確認してください。 マッサージ動作を始めてから、約15分経過するとタイマー機能がはたらき、自動的に運転が停止します。故障ではありません。 動作ボタンを押すと運転を再開します。
ヒーターがあまり温かくない	ヒーターの温度は使用時間や環境によって最高温度まで達しない場合があります。 あらかじめご了承ください。
異音がる音が大きい	マッサージの振動音は構造上発生するものですので、異常ではありません。

仕様

類別	機械器具77 バイブレーター
医療機器分類	管理医療機器
一般名称	家庭用電気マッサージ器 (JMDNコード 34662000)
販売名	マッサージシート タタキもみ
商品番号	AX-HXT218
医療機器認証番号	226AABZX00181000
使用目的または効果	あんま、マッサージの代用。一般家庭で使用すること。
定格電源	AC100V 50/60Hz
定格消費電力	38W (ヒーター20W)
タイマー	15分自動オフ
製品サイズ	背部：(約)W440×L160×H750(mm) 座面：(約)W420×L375×H 40(mm) 全体：(約)W440×L500×H750(mm)
製品重量	約5.9kg
素材	本体構造部材：ABS樹脂、PP樹脂 クッション材：ウレタンフォーム 背パッド張り材：品質表示タグ参照
もみ回数	約30回/分
たたき回数	弱：約450回/分 中：約600回/分 強：約700回/分
上下移動速さ	約1cm/秒
ヒーターの最高温度	もみ玉ヒーター60℃以下、座面ヒーター45℃以下
原産国	中国
製造元	ZHANGZHOU EASEPAL INDUSTRIAL CORPORATION(中国)
製造販売元	株式会社 アテックス

マッサージシート推奨チェア(別売)

ゼロチェア (AX-HIT200)

TORシリーズのマッサージクッション、
マッサージシートのためのチェア。
丁度良いサイズとデザインでスッキリまとまり、
快適なしなりが心地よいリラックス空間へ導きます。

本体サイズ：(約)W550×L815×H960mm
座面高さ：(約)410mm 肘高さ：(約)485mm
製品重量：約7kg
※デザイン仕様を一部変更している場合があります。ご了承ください。



アテックス製品のお買い物・取扱い方法・その他ご不明な点は

フリーダイヤル



0120-48-6505

■アテックスのホームページ <http://www.atex-net.co.jp>

■TOR専用ホームページ <http://www.tor-atex.com>

*携帯電話・PHSは06-6799-8100(有料) *受付時間/平日 9:00~17:00(土・日・祝日除く)

保証とアフターサービス

- 1 本製品の保証書は、下記に添付しています。保証書は必ず「お買上げ年月日」と「販売店名」など、所定事項の記入および記載内容をよくお読みのと、大切に保管してください。
- 2 保証期間は、お買上げ日より1年間です。保証期間中に修理を依頼されるときは保証書をご提出のうえ、お買上げの販売店に修理をご依頼ください。
- 3 保証期間経過後の修理につきましては、修理によって機能が維持できる場合は、お客様のご要望により有料修理いたします。
- 4 弊社は「マッサージシート タタキもみ」の補修用性能部品の最低保有期間を、製造打切後最低3年間としています。性能部品とはその製品の機能を維持するために必要な部品です。
- 5 保証期間中の修理などアフターサービスについてご不明な点は、お買上げの販売店、または下記に明記しておりますサービス課までお問い合わせください。

保証書

本製品は厳密な検査を経て出荷されたものです。

お客様の正常な使用状態で万一故障した場合は、保証書に記載された期間、下記保証規約により無料修理をお約束いたします。修理は必ず本書を添えてご依頼ください。

 株式会社アテックス

〒547-0014 大阪市平野区長吉川辺3-3-24
TEL:06-6799-8100(代) FAX:06-6799-8118

品名 / 型番		マッサージシート タタキもみ / AX-HXT218	
お買上げ年月日*		年 月 日	保証期間 お買上げ日より1年 本体
★ お客様	お名前	★ 販売店	
	ご住所		
	TEL:() -		

*欄に記入のない場合、本書は無効となることがありますので、必ず記入の有無をご確認ください。

保証規約

- 1 保証期間中であっても以下の理由またはこれに準ずる理由により生じた故障などについては本保証書は適用されません。
 - ・取扱上の不注意、誤った使用方法
 - ・天災、火災などによる故障または損傷
 - ・お買上げ後の転居等による輸送、移動、落下など
 - ・保存上の不備
 - ・弊社または弊社の指定した事業所以外で行われた修理、改造
 - ・本製品本来の使用目的以外の使用
 - ・一般家庭以外(例えば業務用の長時間使用、車両、船舶への搭載)に使用された場合の故障および損傷
- 2 運賃諸掛り費用は原則としてお客様にてご負担願います。
- 3 無料保証期間はご購入の日から1年間です。
- 4 保証の適用されない故障および保証期間経過後の故障については、有料で修理いたします。
- 5 保証書の再発行はいたしません。
- 6 本書のご提示がない場合や無料保証期間を過ぎた場合は、有料修理になります。
- 7 本書は日本国内においてのみ有効です。

本書に明示した期間、条件のもとにおいて無料修理をお約束するものです。従って本書によってお客様の法律上の権利を制限するものではありません。

■修理・アフターサービスについてのご相談・お問い合わせは

 株式会社アテックス
<http://www.atex-net.co.jp/>

株式会社アテックス 大阪物流センター
〒595-0074 大阪府泉大津市小津島町6-11

フリーダイヤル カスタマーサービス課



0120-48-6505

(携帯・PHS・IP電話からは)06-6799-8100

受付時間 平日9:00~17:00 (土・日・祝日・夏期休暇・年末年始を除く)