

安全上のご注意

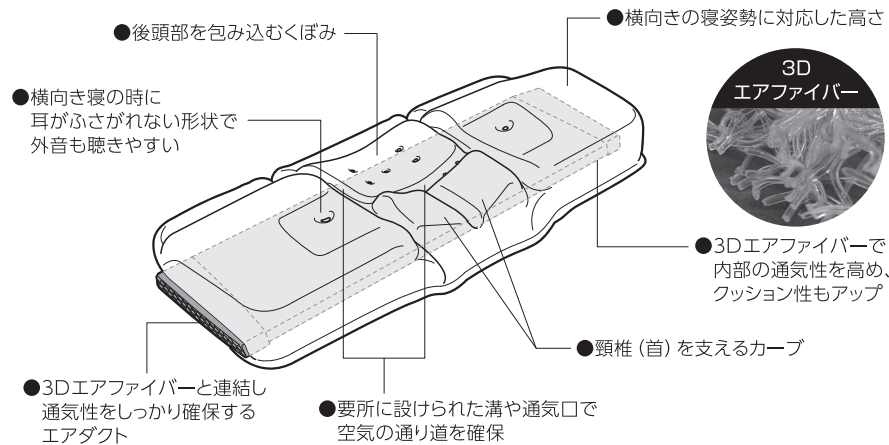
ご使用になる人や他の人への危害、財産への損害を未然に防止するために必ずお守りいただく事を説明しています。

注意

- まくらの上に乗ったり、座ったりしないでください。破損の原因になります。
- 強い衝撃をあたえたり、投げつけたりしないでください。破損の原因になります。
- 折り曲げた状態で使用しないでください。破損の原因になります。
- まくら以外の使い方をしないでください。破損の原因になります。
- ピンや針などの金属物や異物を入れたりしないでください。破損、けがの原因になります。
- 高温の場所での使用、放置はしないでください。変形、破損の原因になります。
- 直射日光の当たる場所での使用、放置をしないでください。変形、変色の原因になります。
- ナイフやシャープペンシルなど鋭い物を置いたり、刺したりしないでください。破損の原因になります。

使いかた

「睡雲まくら」は通気性が良く、頸椎(首)をしっかり支える構造になっています。



●上向き

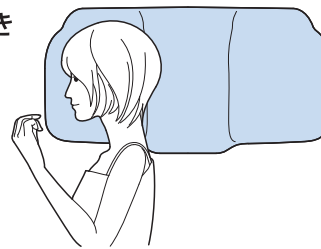


前面のカーブに肩をあて、頸椎のS字カーブを正しく保持

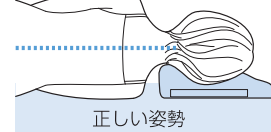


正しい姿勢

●横向き

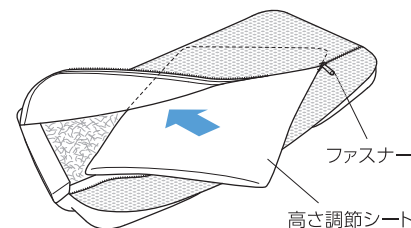


背筋が真っ直ぐになるように



正しい姿勢

高さ調節シートの使いかた



まくらが低い場合は付属の「高さ調節シート」を使用してください。

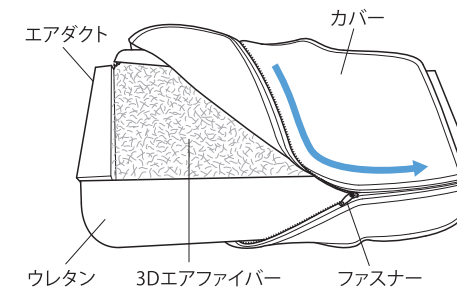
- まくら裏側のファスナーを開けて、高さ調節シートを入れてご使用ください。

お手入れ

本体カバー

カバーは本体から外してお洗濯が可能です。

- 1 裏側のファスナーを開いて本体を取り出します。



まくら本体は洗えません

- 2 カバーを洗濯絵表示に従って洗ってください。以下の順番で手洗いすると、きれいに仕上がります。

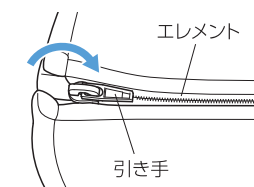
- ① 桶に洗濯洗剤小さじ1杯を入れる。
- ② 水かぬるま湯1Lを入れ、洗剤を溶かし泡立てる。
- ③ カバーは桶の中でもみ洗いする。
- ④ 2~3回きれいな水ですすぐ。
- ⑤ タオルで押さえて水分を取る。
- ⑥ 形を整えて日陰で置き干しをする。

洗濯絵表示

- ・ 移染することがありますので、他の物とのお洗濯はおさげください。
- ・ 形を整えて干してください。
- ・ 長時間の水への浸漬はおさげください。
- ・ 洗濯は手洗いでお願いします。強く絞ったりすると形崩れをすることがあります。
- ・ 長時間の日光の直射は枕カバーの色褪せやウレタンの黄変がしやすくなりますのでおさげください。また洗濯と共に枕カバーも黄変が進みますが使用上差し支えはございません。

- 3 よく乾かした後、本体を元どおりに入れ、ファスナーをしっかり閉じてください。

閉じたあと、引き手をエレメント側に倒すとロックがかかります。



カバー別売のご案内

洗い替えやスペアに便利。カバーのみの販売も行っています。

品名: 睡雲まくらカバー
品番: AX-BDA606iv

お買い求め・詳細情報は
アテックス ダイレクト まで
<https://www.atex-net.co.jp/>
☎ 0120-486-505

梱包内容と各部の名称

本体

高さ調節シート

