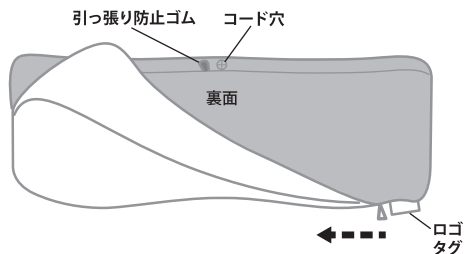


足枕 快眠エクスプレス 足枕専用カバー

取り付け方法

1

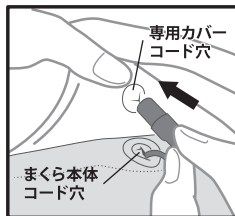
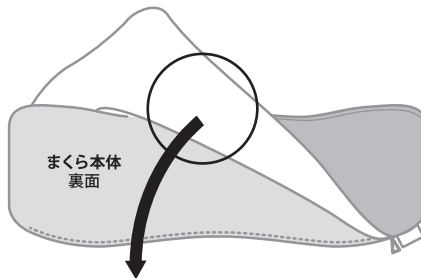
コード穴が上になるようにして専用カバーのファスナーを10cmほど止める



※まくら本体と専用カバーには表裏があります。合わせてセットしてください。

2

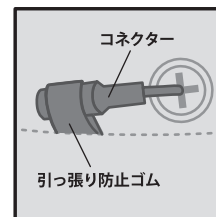
専用カバーにまくら本体をセット




カバーのコード穴からコネクターを出す

3

専用カバーの引っ張り防止ゴムにコネクターを止める



ファスナーを完全に閉める



お手入れ方法

洗濯絵表示に従って洗ってください。(カバーにも記載しています)



サイズ / 重量 : (約) W800×L300mm / 約 200g
素材 : ポリエステル 95%、ポリウレタン 5%
MADE IN CHINA



株式会社アテックス

〒547-0014 大阪市平野区長吉川辺3-3-24
<https://www.atex-net.co.jp/>