

取扱説明書

保証書付

保管用

製造番号

 Lourdes

Oyasumi

MEME HOT & EMS

ルルド おやすみめめホット&EMS

品番 AX-BNL802



目次

- | | |
|---|---|
|  安全上のご注意…………… 1～4 |  故障かなと思ったら…………… 9 |
|  梱包内容と各部の名称…………… 5 |  仕様…………… 10 |
|  使いかた…………… 6～7 |  保証とアフターサービス…裏表紙 |
|  お手入れ・保管について…………… 8 | |
-

このたびはAX-BNL802をお買上げいただき、誠にありがとうございます。
ご使用の前に、この取扱説明書をよくお読みのうえ、正しくご使用ください。

なお、この取扱説明書には保証書がついています。
お読みになられたあとも、大切に保管してください。

※デザイン仕様を一部変更している場合があります。ご了承ください。

⚠️ 安全上のご注意

ご使用になる人や他の人への危害、財産への損害を未然に防止するために必ずお守りいただく事を説明しています。

警告表示の意味

表示内容を見逃して誤った使いかたをしたときに生じる危害や損害の程度を、次の表示で示しています。



警告

この表示の欄は、「死亡または重傷などを負う可能性が想定される」内容です。



注意

この表示の欄は、「傷害を負う可能性または物的損害のみが発生する可能性が想定される」内容です。



禁止を促す記号



強制を促す記号

⚠️ 警告

症状について



下記の人は使用しないでください。

- 顔面の神経障害、皮膚知覚障害、アレルギー体質・皮膚病およびアトピー性皮膚炎の人、敏感肌の人
- 骨折・整形などで顔面にメタル・シリコン・プラスチックなどの埋め込み手術を受けた人
- 熱さを自覚できない人
- 交通事故などによる頭部および眼科の後遺症がある人
- 強度の近視の人（-6D以上（不明な場合は医師にご確認いただくか、コンタクトレンズのパッケージの記載をご確認ください））
- 目の病気（白内障、緑内障、網膜剥離、眼底出血、飛蚊症など）のある人、またはあった人
- 目の手術をおこなった人（レーシック手術直後の方はかかりつけの医師にご相談のうえご使用ください）
- 体内埋（植え）込み型および装着型の医用電気機器（ペースメーカー、心電計など）を使用している人
- 接触製皮膚炎等、皮膚に既往症のある人
- 金属アレルギーの方

事故やトラブルを生じたり、症状が悪化し、最悪の場合、失明の原因になります。



下記の人は医師に相談してから使用してください。

- ・使用に際して肌に不安のある人
 - ・悪性腫瘍のある人
 - ・心臓に障害のある人
 - ・妊娠初期の不安定期から出産直後までの人
 - ・糖尿病などによる高度末しょう(梢)循環障害による知覚障害のある人
 - ・体温38℃以上(有熱期)の人
- 例1 急性炎症症状[けん(倦)怠感、悪寒、血圧変動など]の強い時期
例2 衰弱している場合

使用中身体に異常を感じたときはすぐに使用を中止し、医師に相談してください。

健康を害するおそれがあります。

ご使用について



乳幼児の手の届く場所には保管しないでください。また、使用させないでください。

事故やけがの原因になります。

ふとんやこたつ内部では使わないでください。

製品自体の温度が高くなり、故障や事故の原因になります。

浴室や湿気の多い所で使用したり、保管しないでください。また、水のかかりやすい所(洗面台の上など)に置かないでください。

感電や故障の原因になります。

直射日光が長時間あたるところ、ストーブの近くなど高温のところでは保管しないでください。

火災・故障の原因になります。

折りたたんだり、変形させたり、本体が重なった状態で使用しないでください。

内部のヒーター線を傷め、火災や感電、故障の原因になります。

ピンや針などの金属物や異物を入れたりしないでください。

内部のヒーター線を傷め、火災・感電の原因になります。

本体やUSBケーブルコントローラー部に重量物をのせないでください。

内部のヒーター線を傷め、火災・感電の原因になります。

使用中はEMS通電部に金属を接触させないでください。

事故やけがの原因になります。

⚠️ 安全上のご注意

電源について



USBケーブルやUSB端子を交換したり、傷つけたり、加工したり、熱器具に近づけたり、無理に曲げたり、ねじったり、引っ張ったり、重いものを乗せたりしないでください。

- ・火災や感電の原因になります。
- ・傷んだUSBケーブルやUSB端子は絶対に交換、分解、修理、改造をしないでください。
- ・USBケーブルやUSB端子が破損したときは直ちに使用を中止し、当社カスタマーサービス課にお問い合わせください。

USBケーブルは水につけたり水洗いしないでください。

感電やショートによる火災の原因になります。

ぬれた手でUSB端子を抜き差ししないでください。

感電やけがの原因になります。



USB端子にほこりが付着しないように定期的に掃除してください。

感電やショートによる火災などの原因になります。

使用しないときや使用後は、USBケーブルを本体とパソコンなどから抜いてください。

故障の原因になります。

お手入れの際はUSBケーブルを本体とパソコンなどから抜いてください。

感電やけがの原因になります。

本体を水洗いした後は完全に乾燥させてから使用してください。

水分が残った状態で通電するとけがや故障の原因になります。

本体を洗う際はP.8の説明をよく読み従ってください。

誤った洗い方をすると故障の原因になります。

異常(故障)について



使用中に異臭、異常な発熱、変色、変形など故障を発見したときは使用しないでください。

事故やけがの原因になります。

その他



改造・修理はしないでください。

火災・感電・けが・故障の原因になります。

注意

ご使用について



コントローラー部を踏んだり、落としたり、ぶついたりしないでください。
故障の原因になります。

保管の際、ナフリタンなどの防虫剤は使用しないでください。
発煙発火の原因になります。

本体を装着中、立ち歩いたり他の作業はしないでください。
思わぬ事故につながります。

つけまっげは外してください。
目を傷つけたり炎症の原因になります。

目もと以外には使用しないでください。
故障の原因になります。

クリップに強い力を加えないでください。
故障の原因になります。



お子様が使用の際には、保護者がつきそうか正しい使用方法を教えてください。
思わぬ事故につながります。

その他

電源として使用されたパソコン本体などの破損、損傷、データの損失については一切の責任を負いかねます。予めご了承ください。

梱包内容と各部の名称

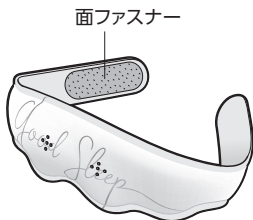
梱包内容の確認

開梱したら、ご使用になる前に
以下のものが揃っているか確認してください

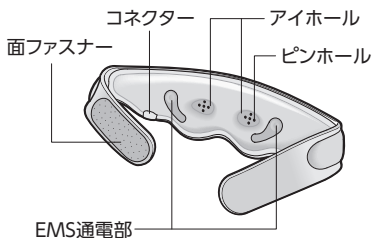
- 本体
- USBケーブル
- 収納ポーチ

各部の名称

本体表側

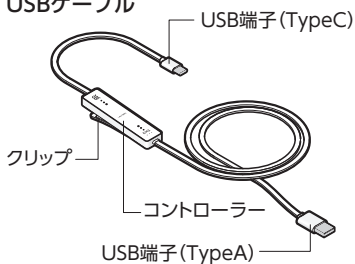


本体裏側



付属品

USBケーブル

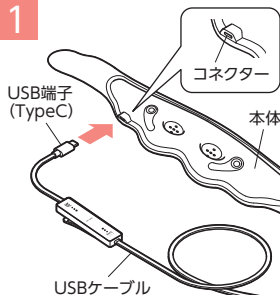


収納ポーチ



使用する

1

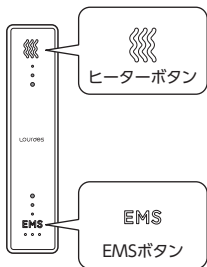


USBケーブルを接続する

- ① USBケーブルの端子TypeAをパソコンなどのUSBポートに差し込む
- ② USBケーブルの端子TypeCを本体のコネクターに差し込む
※TypeC端子に上下の向きはありません。横幅が合うように差し込んでください。

- ① パソコンに電源が入っていないとUSBポートから電力が供給されません。
※一部のパソコンでは、供給するものがあります。
※パソコンによっては十分に電力が供給されないことがあります。
- ② 家庭用コンセントからUSB電源出力に変換できるACアダプターもご利用いただけます。
- ③ お手持ちのUSB電源出力対応モバイルバッテリーでもご利用いただけます。
※②③ともに定格出力が電圧5Vで、電流は500mA以上のものを使用。

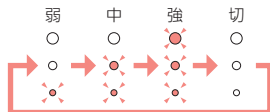
2



ヒーターボタンまたはEMSボタンを押す

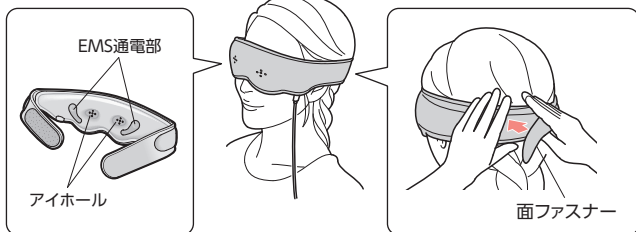
押すたびに強さが切り替わります。

ヒーターはオレンジ色、EMSは青色にランプが点灯します。



3 本体を装着する

アイホールの位置に目を合わせ、頭の後ろで面ファスナーを止めます。



ヒーターは約20分、EMSは約3分で自動的に停止します。

⚠ 注意

- EMS使用時は左右のEMS通電部を肌に密着させてください。左右両方が触れていないと通電しません。

●途中で停止したいとき

ヒーターボタンまたはEMSボタンを長押しすると、ランプが消え、ヒーターまたはEMSが停止します。

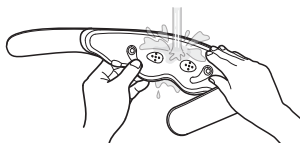
- 使用後はUSBケーブルをパソコンなどのUSBポートから抜いてください。
- 面ファスナーにごみやほこりがかからないようにご注意ください。面ファスナーの接着力が弱くなります。
- クリップは服などにかけてご使用ください。
- ピンホールから外側が見えますが、安全のため装着したまま立ち歩いたり他の作業をしないでください。



お手入れ・保管について

お手入れについて

- 本体のお手入れの際はUSBケーブルは必ず外してください。
- 本製品は水洗いができます。
 - ・ 本体をまっすぐの状態にして優しく押し洗いしてください。
本体を歪めたり揉んだりしないでください。
 - ・ 水を上から流して洗ってください。
本体は浸水させないでください。
- 洗濯機では洗わないでください。
- 洗剤は使わず水道水で洗ってください。
- 洗った後は完全に乾燥してから使用してください。



注意

- 水分が残った状態で使用すると、けがや故障、事故の原因になります。

保管について

- 汚れやホコリを取ったあと、湿気の少ないところに保管してください。
- 長期間ご使用にならないときは、カバーなどをかけてホコリがつかないようにしてください。
- 乳幼児やお子様の手が届くところには保管しないでください。
- コード類はねじれをほどこいて保管してください。
- 廃棄は必ず各都道府県、市町村の指示にしたがってください。

🔧 故障かなと思ったら

修理に出す前にもう一度点検してください。それでも正常に動作しないときはお買上げの販売店に修理を依頼してください。絶対に分解したり、修理改造はしないでください。異常動作をしてけがや事故のおそれがあります。

電源が入らない	USBケーブルと本体やパソコンなどがしっかり接続されていますか？
電源がすぐ切れる	USBケーブルと本体やパソコンなどがしっかり接続されていますか？ 正しく装着していますか？ P.7を参考に正しく装着してください。
電気刺激を感じない	電源は入っていますか？ EMSボタンを押してください。 EMS通電部が肌に密着していますか？ P.7を参考に正しく肌に密着させてください。 左右のEMS通電部が肌に密着していますか？ 左右両方が触れていないと通電しません。
電気刺激が弱い	レベル設定が低くありませんか？ EMSボタンを押し、レベルを上げてください。
電気刺激が強い	レベル設定が高くありませんか？ EMSボタンを押し、レベルを下げてください。 EMS通電部に肌が密着していますか？ なるべく広い面積の肌がEMS通電部に密着するように装着してください。
電気刺激が途中で止まる	3分以上使用していませんか？ EMSは、タイマーが動き自動停止しますが故障ではありません。 肌に通電していますか？ 肌に通電していないと約30秒で自動停止します。
温かくない	USBケーブルと本体やパソコンなどがしっかり接続されていますか？ 外気温や使用状況により温度の感じ方が異なります。
EMSが先に停止する	ヒーターは約20分、EMSは約3分でタイマーが設定されていますので、同時にスタートするとEMSが先に停止します。
ピンホールから外側が見えない	視界を完全に確保するための穴ではありませんので、見えにくいことがあります。

仕様

商品名	ルルド おやすみめめホット&EMS
品番	AX-BNL802
定格電源	DC5V、500mA以上 USBポートより給電
サイズ	本体：(約) W690×L100×H20 (mm) 収納ポーチ：(約) W300×L110 (mm) USBケーブル：約1.2m
重量	本体：約100g
タイマー	ヒーター：約20分自動オフ EMS：約3分自動オフ
素材	本体：綿95%・ポリウレタン5% 収納ポーチ：ポリエステル100% コントローラー：ABS樹脂
出力周波数	30Hz
生産国	中国

※本製品は医療機器ではありません。

♡ 保証とアフターサービス

- 1 本製品の保証書は、下記に添付しています。保証書は必ず「お買上げ年月日」と「販売店名」など、所定事項の記入および記載内容をよくお読みのあと、大切に保管してください。
- 2 保証期間は、お買上げ日より6ヵ月です。保証期間中に修理を依頼されるときは保証書をご提出のうえ、お買上げの販売店に修理をご依頼ください。
- 3 保証期間経過後の修理につきましては、修理によって機能が維持できる場合は、お客様のご要望により有料修理いたします。
- 4 弊社は「ルルド おやすみめめホット&EMS」の補修用性能部品の最低保有期間を、製造打切後最低3年間としています。性能部品とはその製品の機能を維持するために必要な部品です。
- 5 保証期間中の修理などアフターサービスについてご不明な点は、お買上げの販売店、または下記に明記しておりますカスタマーサービス課までお問い合わせください。

保証書

本製品は厳密な検査を経て出荷されたものです。お客様の正常な使用状態で万一故障した場合は、保証書に記載された期間、下記保証規約により無料修理をお約束いたします。修理は必ず本書を添えてご依頼ください。

株式会社アテックス

〒547-0014 大阪市平野区長吉川辺3-3-24
<https://www.atex-net.co.jp/>

品名	ルルド おやすみめめホット&EMS	型番	AX-BNL802
お買上げ年月日*	年 月 日	保証期間	お買上げ日より6ヵ月 本体
★ お客様	お名前	★ 販売店	
	ご住所		
	TEL : () -		

★欄に記入のない場合、本書は無効となることがありますので、必ず記入の有無をご確認ください。

保証規約 本書に明示した期間、条件のもとにおいて無料修理をお約束するものです。従って本書によってお客様の法律上の権利を制限するものではありません。

- 1 保証期間中であっても以下の理由またはこれに準ずる理由により生じた故障などについては本保証書は適用されません。
 - ・取扱上の不注意、誤った使用方法
 - ・天災、火災などによる故障または損傷
 - ・お買上げ後の転居等による輸送、移動、落下など
 - ・保存上の不備
 - ・弊社または弊社の指定した事業所以外で行われた修理、改造
 - ・本製品本来の使用目的以外の使用
 - ・一般家庭以外（例えば業務用の長時間使用、船舶への搭載）に使用された場合の故障および損傷
- 2 運賃諸掛り費用は原則としてお客様にてご負担願います。
- 3 無料保証期間はご購入の日から6ヵ月です。
- 4 保証の適用されない故障および保証期間経過後の故障については、有料で修理いたします。
- 5 保証書の再発行はいたしません。
- 6 本書のご提示がない場合や無料保証期間を過ぎた場合は、有料修理になります。
- 7 本書は日本国内においてのみ有効です。



ATEX

株式会社アテックス

<https://www.atex-net.co.jp/>

株式会社アテックス 大阪物流センター
〒595-0074 大阪府泉大津市小津島町6-11

■修理・アフターサービスについてのご相談・お問い合わせは



カスタマーサービス課

0120-486-505

受付時間 平日9:00~17:00
(土・日・祝日・夏期休暇・年末年始を除く)