



M A S S A G E C U S H I O N
T A T A K I M O M I

添付文書

保証書付

保管用

製造番号


取扱説明書

マッサージクッション タタキもみ AX-HCT208

管理医療機器・家庭用電気マッサージ器

もくじ

安全上のご注意	2~3
各部の名称とはたらき	4
使いかた	4~5
保管について	6
お手入れ	6
故障かなと思ったら	7
仕様	7
保証とアフターサービス	8



※デザイン仕様を一部変更している場合があります。
ご了承ください。

この度は AX-HCT208 をお買い上げいただき、誠にありがとうございます。ご使用前に、この取扱説明書をよくお読みのうえ、正しくご使用ください。なお、この取扱説明書には保証書がついています。お読みになられたあとも、大切に保管してください。

ATEX

安全上のご注意

ご使用になる人や、他の人への危害、財産への損害を未然に防止するために必ずお守りいただくことを次に説明しています。

警告表示の意味

表示内容を無視して誤った使いかたをしたときに生じる危害や損害の程度を、次の表示で示しています。

⚠ 警告

この表示の欄は、「死亡または重傷を負う可能性が想定される」内容です。

⚠ 注意

この表示の欄は、「損害を負う可能性または物的損害のみが発生する可能性が想定される」内容です。

禁止を促す記号






禁止


強制を促す記号




必ず守る


⚠ 警告


-  次の人は使用しないでください。
症状を悪化させるおそれがあります。
・ 医師からマッサージを禁じられている人
例: 血栓 [そく(塞)栓] 症、重度の動脈瘤、
急性静脈瘤、各種皮膚炎、皮膚感染症
-  幼児や小さいお子様に使用させたり、本体で遊ばせたり、上にのせたりしないでください。
思わぬ事故の原因になります。
-  使用前にもみ玉カバーをめくり、マッサージ部の縫製破れがないかを確認してください。
破れている場合は使用しないでください。
また、カバーを外して使用しないでください。
思わぬ事故の原因になります。


 改造はしないでください。また、修理技術者以外の人は、絶対に分解したり修理をしないでください。
火災・感電・けがの原因になります。


 お腹や胸、頭部やのどには使用しないでください。
事故や体調不良の原因になります。


 マッサージ以外の用途に使用しないでください。
事故やけがの原因になります。


 本体を布団やコタツの中に入れて使用しないでください。
事故・感電・低温やけどのおそれがあります。


 マッサージ器の上に寝た状態で使用しないでください。
禁止 負荷がかかりすぎ、事故や故障のおそれがあります。


 電源コードを傷つけたり、破損したり、加工したり、無理に曲げたり、引っ張ったり、ねじったりしないでください。
感電・ショート・火災の原因になります。


 自分で意思表示のできない方や身体の不自由な方には使用させないでください。
禁止 けがの原因になります。


 他の治療器と同時に使用しないでください。
禁止 健康を害するおそれがあります。

 首周辺をマッサージする時は、もみ玉の動きに注意してください。また、首の前方はマッサージしないでください。
事故やけがのおそれがあります。


 もみ玉面に勢いよく体をあてないでください。
禁止 事故やけがのおそれがあります。

 電源コードや電源プラグが傷んだり、コンセントの差込がゆるいときは使用しないでください。
禁止 感電・ショート・火災の原因になります。

 身体にアクセサリなど硬いものをつけて使用しないでください。
禁止 事故やけがのおそれがあります。

 持ち手を強く引っ張ったり、振り回さないでください。
禁止 思わぬ事故やけがのおそれがあります。

 投げたり、落としたりしないでください。
禁止 破損や故障の原因になります。

 持ち手をフックなどに引っかけて保管しないでください。
禁止 持ち手が外れ、落下し事故やけがのおそれがあります。



次のような人は必ず医師とご相談の上で使用ください。
事故や健康を害するおそれがあります。

- ・ペースメーカーなどの電磁障害の影響を受けやすい体内植込み型医用電気機器を使用している人
- ・温度感覚喪失が認められる人
- ・悪性腫瘍のある人
- ・心臓に障害のある人
- ・妊娠初期の不安定期または出産直後の人
- ・背骨に異常のある人や曲がっている人
- ・糖尿病などによる高度な末しょう(梢)循環障害からくる知覚障害のある人
- ・皮膚に創傷のある人
- ・安静を必要としている人や体調がすぐれない人
- ・骨粗しょう症の人、せきついの骨折、ねんざ、肉離れなど、急性[とう(疼)痛性]疾患の人
- ・体温38℃以上(有熱期)の人
例:急性炎症症状[けん(倦)怠感、悪寒、血圧変動など]の強い時期、衰弱しているとき
- ・その他、医療機関で治療中の人



使用中身体に異常を感じたときはすぐに使用を中止し、医師に相談してください。

健康を害するおそれがあります。



停電のときはすぐに電源を切ってください。

感電・ショート・火災の原因になります。



お手入れの際は必ず電源プラグをコンセントから抜いてください。また、ぬれた手で抜き差ししないでください。

感電やけがの原因になります。



故障を発見したときはすぐに使用を中止し電源を切ってください。

事故やけがの原因になります。



電源は交流用100V専用コンセントを使用してください。

火災やけがの原因になります。



お手入れの際は必ず電源プラグをコンセントから抜いてください。また、ぬれた手で抜き差ししないでください。

感電やけがの原因になります。



故障を発見したときはすぐに使用を中止し電源を切ってください。

事故やけがの原因になります。



故障した場合には、勝手に修理などせず、販売店または製造販売元に連絡してください。

事故やけがの原因になります。



この機器は表面が熱くなるため、熱に敏感でない人は十分注意を払って使用してください。

低温火傷のおそれがあります。



使用しても効果が現れない場合は医師または専門家に相談してください。

事故や健康を害するおそれがあります。

注意



浴室など湿気が多い場所では使用しないでください。また、水などの液体がかからないようにしてください。

感電や故障の原因になります。



本体やもみ玉の上に立ったり、座ったりして使用しないでください。

故障や事故の原因になります。



本体に強い衝撃や荷重をあたえないでください。

故障や事故の原因になります。



使用中は眠らないでください。

無意識での使用は身体への異常やけがの原因になります。



布団の中や、毛布などをかぶせて使用しないでください。

本体内部が高温になる可能性があります。



もみ玉面を下にして、動作させないでください。

故障の原因となります。



1回の使用は15分以内にしてください。また、同一箇所への連続使用は避けてください。

長時間の連続使用は、必要以上の刺激となり逆効果やけがの原因になります。



電源プラグを抜くときは、電源コードを持たずに必ず先端のプラグを持って引き抜いてください。

感電・ショート・発火の原因になります。



使用時以外はACアダプターをコンセントから抜いてください。

絶縁劣化による感電・漏電・火災の原因になります。



ACアダプターは指定された付属のものを使用してください。

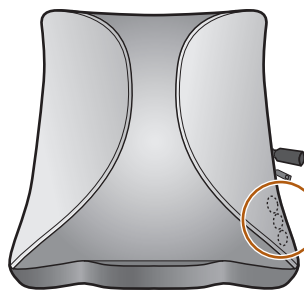
また、付属のアダプターはほかの商品には使用しないでください。

MODELNo	YJS060A-2402500D
---------	------------------

他のアダプターを使用すると故障の原因になります。

各部の名称とはたらき

おもて



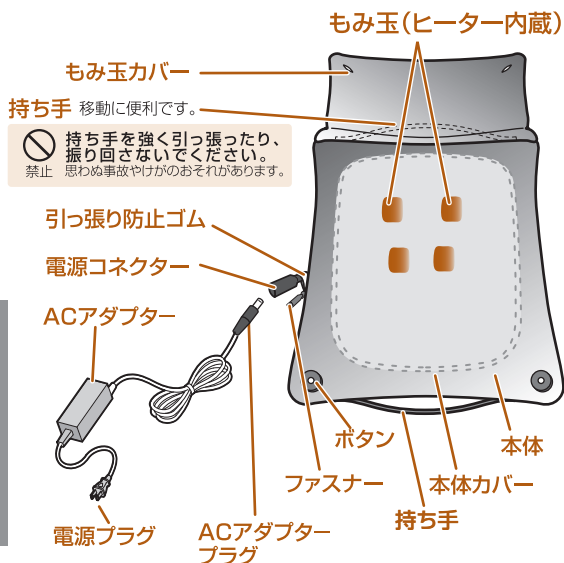
電源スイッチ
もみ動作の入切を行います。

ヒータースイッチ
ヒーターの入り切りを行います。

たたきスイッチ
もみたたき、たたき定位置の入り切りを行います。



うら(カバーを開いた状態)



使いかた

⚠️ ご注意 使用前の注意事項

- 使用前にもみ玉カバーをめくり、マッサージ部の縫製破れがないかを確認してください。破れている場合は使用しないでください。また、カバーを外して使用しないでください。
- 使用前にスイッチや、タイマーが正常に動作するか確認してください。
- しばらく使用しなかった場合、もう一度取扱説明書をよく読み、機器が正常にまた、安全に動作することを確認してから使用してください。



マッサージ部
縫製破れがないか確認してください。

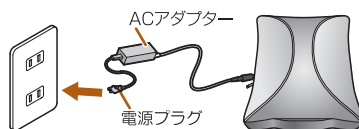
1 ACアダプターと本体をつなぐ

まっすぐ根元まで確実に差し込んでください。



2 ACアダプターの電源プラグをコンセントに差し込む

正しく確実に差し込んでください。

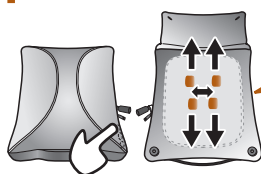


3 ボタンを外し、もみ玉カバーをめくる





※強すぎると感じる場合はもみ玉カバーを閉じてマッサージをおこなってください。



4 スイッチ を押して、もみマッサージを開始する







もみ動作しながら、もみ玉が上下に動きます。

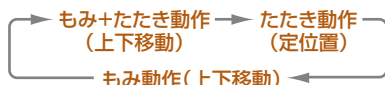
- スイッチ  を押すと、もみ動作しながら上下に移動します。もう一度  を押すともみ玉がスタート位置に移動して停止します。(原点復帰)
- ※約15分経過するとタイマー機能がはたらき、自動的にもみ玉がスタート位置に移動して停止します。(原点復帰)

5 スイッチ を押して、もみ玉のヒーターを動作させる

- 上下もみ動作動作中にスイッチ  を押すと、もみ玉のヒーターが動作します。もう一度  を押すとヒーターが停止します。
- ※約15分経過するとタイマー機能がはたらき、自動的にヒーターが停止します。



6 スイッチ を押して、もみ+たたきマッサージを動作させる

- 上下もみ動作動作中にスイッチ  を押すと、もみ上下動作に加え、たたき動作が同時に動作します。
- もう一度  を押すと、定位置でたたき動作のみ動作します。
- さらにもう一度  を押すと、たたき動作が停止し、もみ上下動作のみの動作にもどります。
- ※スイッチ  を押すたびに、動作が右記のように切り換わります。



7 マッサージしたい部位に本体をあてる


使用例 ●いすにもたれて腰や背中に ●いすにもたれて首や肩に ●ふくらはぎやふとももに ●横になって首や肩に



- 商品に大きな負荷がかかるような使い方をすると安全装置が作動し、モーターが止まる場合があります。この場合、しばらく本体を休ませて(1時間程度)から再度動作を確認してください。

使用を終了する

1 スイッチ を押す



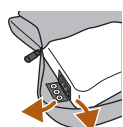

- スイッチ  を押すと、もみ玉がスタート位置に移動して停止します。(原点復帰)
- ※約15分経過するとタイマー機能がはたらき、自動的にもみ玉がスタート位置に移動して停止します。(原点復帰)
- 使用後は、ACアダプターをコンセントから外しておいてください。

保管について


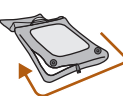

- 本体、付属品などは、次回の使用に支障のないように汚れやホコリを取った後、湿気の少ないところに整理・保管してください。
- 長期間で使用にならないときは、カバーなどをかけてホコリがつかないようにしてください。
- 子供の手の届くところには保管しないでください。
- 廃棄は必ず各都道府県、市町村の指示にしたがってください。

お手入れ

本体カバーの洗濯のしかた

- 1 コネクターを引っ張り防止ゴムから外す

- 2 本体カバーのファスナーを開ける

- 3 ワンタッチテープを外し、本体を取り出す

- 4 本体カバーに縫い付けてある洗濯絵表示に従い洗う
ファスナーは閉めて、洗濯してください。
ワンタッチテープや他の洗濯物を傷めるおそれがあります。
- 5 しわをのばし形を整えてから、日陰に干す


本体カバーの取り付けかた

- 1 本体に本体カバーをかぶせワンタッチテープを貼り付ける

位置を確認して貼り合わせてください。
- 2 本体カバーのファスナーを閉じる

- 3 引っ張り防止ゴムにコネクターを通して固定する

引っ張り防止ゴム

本体のお手入れ

- やわらかい布でから拭きしてください。
- 汚れがひどいときは、ぬるま湯でうすめた中性洗剤にやわらかい布を浸して、よく絞って拭き、最後から拭きしてください。
- 変色などの防止のため、シンナー、ベンジンなどは使用しないでください。

故障かなと思ったら

修理に出す前にもう一度点検してください。それでも正常に動作しないときはお買上げの販売店に修理を依頼してください。絶対に分解したり、修理改造はしないでください。異常動作をしてけがや事故のおそれがあります。

動かない	AC アダプターが抜けていませんか? AC アダプターをコンセントに差込んでもう一度操作してください。
	スイッチは正しく動作していますか? 本体カバーのフタタッチテープを貼り直して動作を確認してください。(P6 本体カバーの取付方法参照)
運転中に停止した	大きな負荷がかかっていませんか? 安全装置が作動しモーターが止まる場合があります。 しばらく本体を休ませて(1時間程度)から再度動作を確認してください。
	スイッチを押してから、約15分経過するとタイマー機能がはたらき、自動的に運転が停止します。故障ではありません。 スイッチを押すと運転を再開します。
	ヒーターの温度は使用時間や環境によって最高温度まで達しない場合があります。 あらかじめご了承ください。
異音がする音が大きい	マッサージの振動音は構造上発生するものですので、異常ではありません。

仕様

類別	機械器具77 バイブレーター
医療機器分類	管理医療機器
一般名称	家庭用電気マッサージ器 (JMDNコード 34662000)
販売名	マッサージクッション タクモみ
商品番号	AX-HCT208
医療機器認証番号	226AABZX00167000
使用目的または効果	あんま、マッサージの代用。一般家庭で使用すること。
電気定格	AC100V 50/60Hz 35W(ヒーター8W)
アダプター定格	入力 AC100-240V 50/60Hz 1500mA 出力 DC24V 2.5A
タイマー	15分自動オフ
製品サイズ	(約)W370×L550×H200(mm)
製品重量	約5kg
素材	構造部材:ABS樹脂 クッション材:ウレタンフォーム 本体張り材:ポリエステル100% 本体カバー:品質表示タグ参照
もみ回数	約30回/分
たたき回数	最小(弱):約450回/分、最大(強):約700回/分
上下移動速さ	約1cm/秒
ヒーターの最高温度	60℃以下
原産国	中国
製造元	ZHANGZHOU EASEPAL INDUSTRIAL CORPORATION(中国)
製造販売元	株式会社 アテックス