

取扱説明書

保証書付

添付文書

保管用

製造番号



FOOT MASSAGER

[HASAMIMOMI]

管理医療機器：家庭用電気マッサージ器
ツール フットマッサージャー はさみもみ

品番 **AX-HPT240**



目次

△ 安全上のご注意	1～4	📁 保管について	13
🔍 梱包内容と各部の名称	5	🔧 故障かなと思ったら	13
👤 使いかた	6～11	⚙️ 仕様	14
🧼 お手入れ	12	♡ 保証とアフターサービス	裏表紙

このたびはAX-HPT240をお買上げいただき、誠にありがとうございます。**ご使用前に、この取扱説明書をよくお読みのうえ、正しくご使用ください。**なお、この取扱説明書には保証書がついています。お読みになられたあとも、大切に保管してください。

※デザイン仕様を一部変更している場合があります。ご了承ください。

ATEX

⚠ 安全上のご注意

ご使用になる人や他の人への危害、財産への損害を未然に防止するために必ずお守りいただく事を説明しています。

警告表示の意味 表示内容を無視して誤った使いかたをしたときに生じる危害や損害の程度を、次の表示で示しています。



警告

この表示の欄は、「死亡または重傷などを負う可能性が想定される」内容です。



禁止を促す記号



注意

この表示の欄は、「傷害を負う可能性または物的損害のみが発生する可能性が想定される」内容です。



強制を促す記号

⚠ 警告

症状について



次の人は使用しないでください。症状を悪化させるおそれがあります。

- ・医師からマッサージを禁じられている人
例：血栓 [そく (塞) 栓] 症、重度の動脈瘤、急性静脈瘤、各種皮膚炎、皮膚感染症 (皮下組織の炎症含む) など

自分で意思表示のできない方や身体の不自由な方には使用させないでください。
けがの原因になります。



次のような人は必ず医師とご相談の上ご使用ください。

事故や健康を害するおそれがあります。

- ・ペースメーカーなどの電磁障害の影響を受けやすい体内植込み型医用電気機器を使用している人
- ・悪性腫瘍のある人
- ・心臓に障害のある人
- ・妊娠初期の不安定期または出産直後の人
- ・温度感覚喪失が認められる人
- ・糖尿病などによる高度な末しょう (梢) 循環障害からくる知覚障害のある人
- ・皮膚に創傷のある人
- ・安静を必要としている人や体調がすぐれない人
- ・骨粗しょう症の人、せきついの骨折、ねんざ、肉離れなど、急性 [とう (疼) 痛性] 疾患の人
- ・体温38℃以上 (有熱期) の人
例：急性炎症症状 [けん (倦) 怠感、悪寒、血圧変動など] の強い時期、衰弱しているとき
- ・その他、医療機関で治療中の人
- ・けんしょう (腱鞘) 炎の人

使用中身体に異常を感じたときはすぐに使用を中止し、医師に相談してください。
健康を害するおそれがあります。

使用しても効果が現れない場合は医師または専門家に相談してください。
事故や健康を害するおそれがあります。

ご使用について



幼児やお子様を使用させたり、本体で遊ばせたりしないでください。

カバーを外した状態や、破れた状態で使用しないでください。

カバーが破れた場合は勝手に修理などせず、お買い上げの販売元または製造販売元に連絡してください。

事故やけがの原因になります。

マッサージ以外の用途に使用しないでください。

事故やけがの原因になります。

他の治療器と同時に使用しないでください。

健康を害するおそれがあります。

マッサージ部周辺にアクセサリなど硬いものをつけて使用しないでください。

事故やけがのおそれがあります。

けい部(首)には使用しないでください。

事故や体調不良の原因になります。

使用中は眠らないでください。

無意識での使用は身体への異常やけがの原因になります。

低温やけどをおこすおそれがあります。次のような使いかたはしないでください。

- ・布団などをかけての使用
- ・熱すぎると感じた場合の使用
- ・ストーブなど暖房器具の近くでの使用

「低温やけど」について

比較的低い温度(40℃～60℃)でも長時間皮膚の同じ場所に触れていると、熱い、痛いの自覚症状がなくても低温やけどになるおそれがあります。



使用前にカバーに破れが無いか確認し、破れがある場合は使用を中止してください。

事故やけがの原因になります。

電源について



電源コードを傷つけたり、破損したり、加工したり、無理に曲げたり、引っ張ったり、ねじったりしないでください。また、本体の底でコードを踏んだ状態のまま使用しないでください。

感電・ショート・火災の原因になります。

電源コードが傷んだり、コンセントの差込がゆるいときは使用しないでください。

感電・ショート・火災の原因になります。



お手入れの際は必ず電源コードをコンセントから抜いてください。また、ぬれた手で抜き差ししないでください。

感電やけがの原因になります。


電源は交流用100V専用コンセントを使用してください。

火災やけがの原因になります。



安全上のご注意

警告


電源について(つづき)

-  電源プラグを抜くときは、コードを持たずに電源コードを持って引き抜いてください。感電・ショート・発火の原因になります。
停電の時はすぐに電源を切ってください。
感電やけがの原因になります。

異常(故障)について

-  故障を発見したときはすぐに使用を中止し電源を切ってください。
事故やけがの原因になります。
-  緊急時や動作中に異常を感じたら、直ちに電源プラグを本体から抜いてください。
事故やけがの原因になります。


その他

-  改造はしないでください。また、機器が故障した場合には、勝手に修理などせず、販売店又は製造販売元に連絡してください。
火災・感電・けがの原因になります。



注意

ご使用について

 浴室など湿気の多い場所では使用しないでください。また、水などの液体がかからないようにしてください。

感電や故障の原因になります。

布団の中や、毛布などをかぶせて使用しないでください。

本体内部が高温になる可能性があります。

この商品は一人用です。複数の人が同時に使用しないでください。

故障や事故の原因になります。

本体に強い衝撃をあたえないでください。

故障や事故の原因になります。

製品の上に立ったり座ったりしないでください。

この製品は、イスなどに腰かけた状態で使用することを意図した製品です。故障や事故の原因になります。

 使い始めは5分程度をめぐに弱い刺激でご使用ください。

初めからマッサージの刺激を強くすると、健康を害するおそれがあります。

1回の使用は10分以内とし、1日の使用は1日2回、20分以内を目処にご使用ください。

長時間の連続使用は、必要以上の刺激となり逆効果やけがの原因になります。

🔍 梱包内容と各部の名称

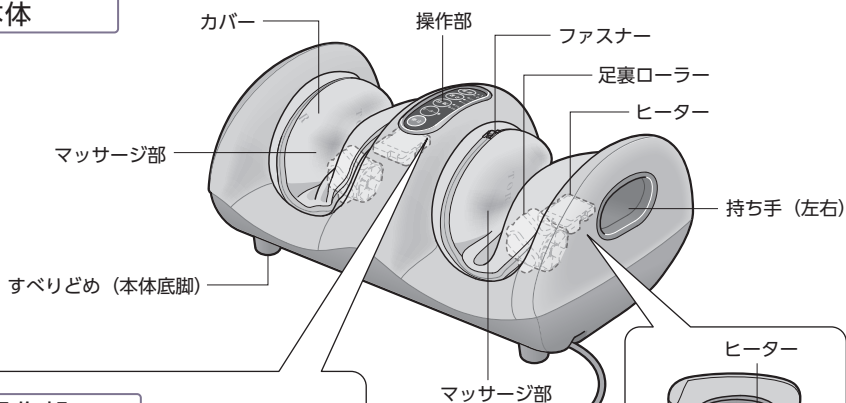
梱包内容の確認

開梱したら、ご使用になる前に以下のものが揃っているか確認してください

- 本体
- 取扱説明書

各部の名称

本体



操作部

電源モードボタン

電源

モード
1
モード
2

速さボタン

速さ

● 早い
● 中
● 遅い

回転ボタン

回転

● 正転
● 逆転

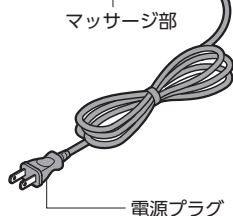
ヒーターボタン

ヒーター

●

停止ボタン

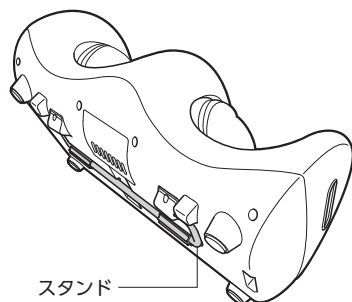
停止



ヒーター



[底面]



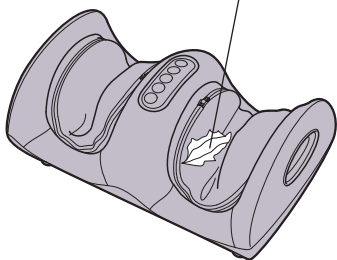
👤 使いかた

⚠️ **ご注意** 使用前の注意事項

- 使用前にマッサージ部の縫製破れがないか確認してください。
破れている場合は使用しないでください。
- 使用前に電源ボタンや、停止ボタンなど各ボタン、タイマーが正常に動作するか確認してください。
- しばらく使用しなかった場合、もう一度取扱説明書をよく読み、機器が正常にまた、安全に動作することを確認してから使用してください。

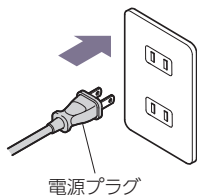


マッサージ部
縫製破れがないか確認
してください。



使用前の準備

1



電源プラグ

電源プラグをコンセントに 差し込む


まっすぐ根元まで確実に差し込んでください。

ポジションを決める

「トルーフットマッサージャー」は2つの自動モードとマニュアルモードを搭載しています。次ページを参考に、お好みに合わせてご使用ください。

⚠️ **注意**

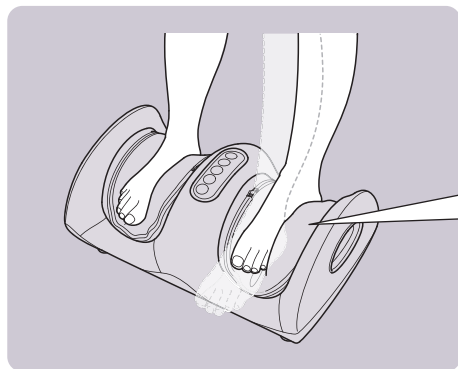
- 商品の上に立ったり、直接座っての使用は大変危険ですので、絶対に行わないでください。
事故やけがのおそれがあります。
- 足裏ローラーに、過大な負荷をかけると停止します。



👤 使いかた

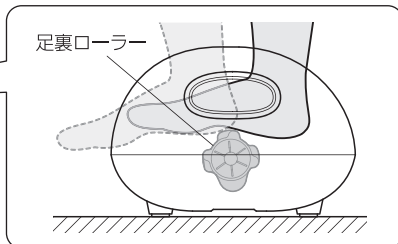
モード1

足専用モード



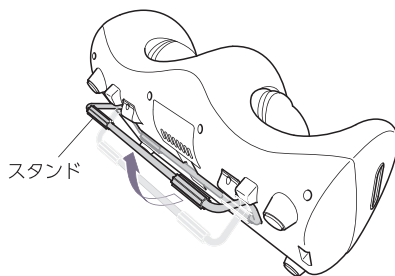
本体に両足を入れる

足裏ローラーが、つちふまずやかかとにあたる位置に足をのせてください。



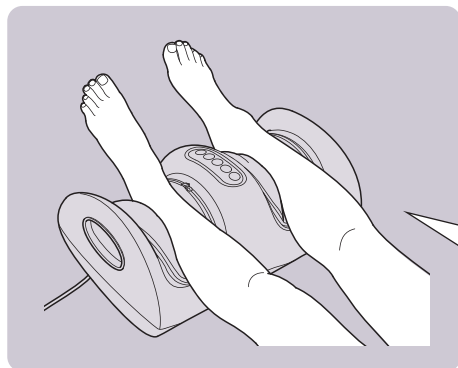
POINT

- ソファーや椅子に座って使用する場合は、本体裏のスタンドを起こすことによってマッサージ機を傾斜させることができます。



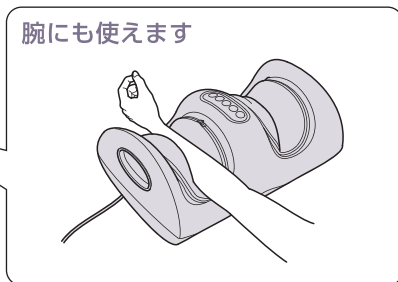
モード2

ふくらはぎ・腕モード



本体にふくらはぎを入れる

腕にも使えます



- 負荷が過大な場合は保護装置が働き止まる場合があります。(P13 参照)

マッサージをする

自動モード

マニュアルモード

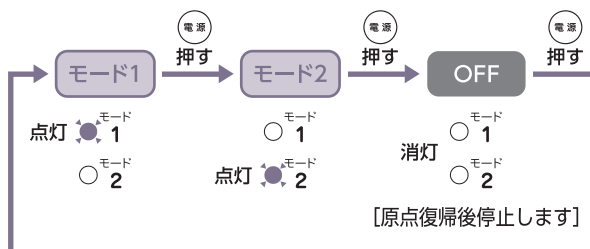
電源



本体の電源ボタン(電源)を押して
マッサージを開始する

電源ボタン(電源)を押すたびに「モード1」→「モード2」→「電源OFF」と切り替わります。

※マッサージ開始時は「モード1」です。



POINT

●自動モードは2種類あります。

モード1

足専用モード

・緑ランプ点灯

速度切り替え時間を長くすることでしっかり足を捉えてマッサージするモードです。

モード2

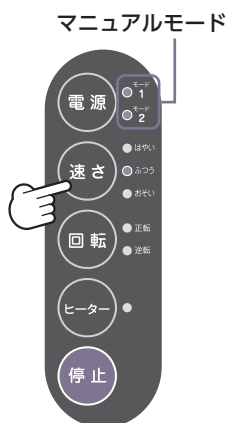
ふくらはぎ・腕モード

・青ランプ点灯

速度の緩急と切り替え時間を早くして、血行促進を捉すモードです。

マニュアルモード

速さ



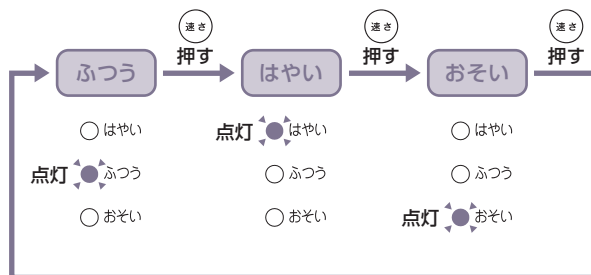
本体の速さボタン(速さ)を押して
マッサージの強さを調節する

モード1、モード2のランプ両方が点灯し、マニュアルモードになり、速さや回転方向をお好みで選択できます。

速さボタン(速さ)を押すたびに「ふつう」→「はやくい」→「おそい」と切り替わります。

※マッサージ開始時は「ふつう」です。

速さがはやくなるほど、マッサージの刺激は強くなります。

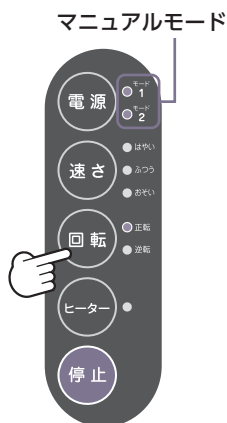


《初めてお使いになる時のご注意》

使い始めは5分程度をめどに「おそい」でお試してから、お好みの強さでご使用ください。初めからマッサージの刺激を強くすると、健康を害するおそれがあります。

マニュアルモード

回転

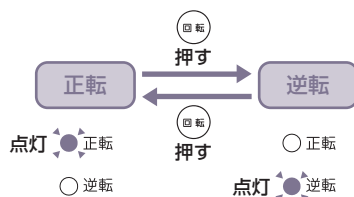


本体の回転ボタン(回転)を押して
回転方向を切り替える

モード1、モード2のランプ両方が点灯し、マニュアルモードになり、速さや回転方向をお好みで選択できます。

回転ボタン(回転)を押すたびに回転方向が「正転」、「逆転」と切り替わります。

※マッサージ開始時は「正転」です。




自動モード

マニュアルモード

ヒーター

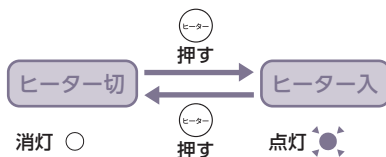


本体のヒーターボタン を押してヒーターを使う

ヒーターボタン  を押すたびにヒーター切/入が切り替わります。

※マッサージ開始時は「ヒーター切」です。

※ヒーター単独では使用できません。



※ヒーターはつま先部分にあります。その他の部分は温かくなりません。

自動モード

マニュアルモード

停止



停止ボタン を押して動作を停止する

原点位置に戻り、停止します。

以下の方法でも停止します。

●電源ボタン を押す

動作中のモードによって、電源ボタンを押す回数異なります。

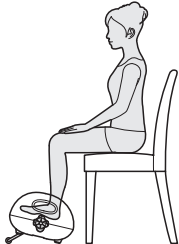

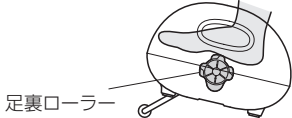
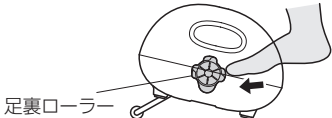
電源ボタンを押すたびに

「モード1」→「モード2」→「電源OFF」と切り替わります。

●タイマーで自動的に電源OFF

約10分で自動的に電源が切れます。

使用例

正しい使いかた	間違った使いかた
<p data-bbox="90 300 176 384">○</p> <p data-bbox="188 331 508 357">体重をかけずに、軽く足をのせる</p> 	<p data-bbox="574 300 654 384">✕</p> <p data-bbox="661 331 878 357">かかとに体重をかける</p> 
<p data-bbox="90 678 176 762">○</p> <p data-bbox="188 710 524 735">足を本体と水平にして、軽くのせる</p>  <p data-bbox="138 884 250 906">足裏ローラー</p>	<p data-bbox="574 678 654 762">✕</p> <p data-bbox="661 710 956 735">つま先を足裏ローラーにあてる</p>  <p data-bbox="628 884 740 906">足裏ローラー</p>



お手入れ

⚠ 警告

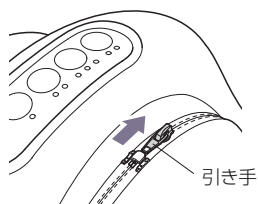
- 必ず電源が「切」の状態電源プラグをコンセントから抜いて行ってください。

- やわらかい布でから拭きしてください。
- 汚れがひどいときは、ぬるま湯でうすめた中性洗剤にやわらかい布を浸して、よく絞って拭き、最後にから拭きしてください。
- 変色などの防止のため、シンナー、ベンジンなどは使用しないでください。
- 年に一度は電源プラグ（金属部分）をから拭きをしてください。
（絶縁劣化防止のため）

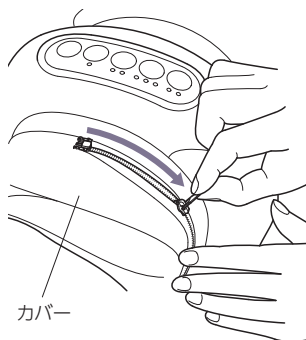
カバーのお手入れ方法

カバーの外しかた

- 1 ファスナーの引き手を引出す



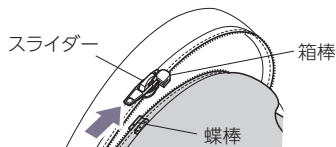
- 2 カバーを引っ張りながらファスナーを開く



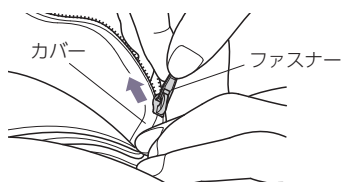
- 3 洗濯タグの指示通りにお洗濯後、形を整えて干し、よく乾かす

カバーの取り付けかた

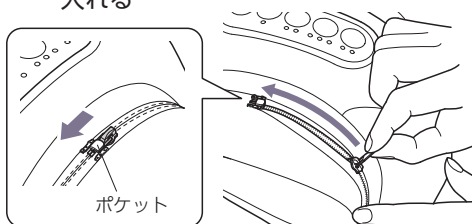
- 1 ファスナーの金具を合わせる
カバー側の蝶棒をスライダーに通し、本体側の箱棒へ差し込みます。



- 2 カバーをしっかりと押さえながら
少しずつファスナーを閉める



- 3 ファスナーを完全に閉める前に、
ファスナーの引き手をポケットに入れる



保管について

- 汚れやホコリを取ったあと、湿気の少ないところに保管してください。
- 長期間ご使用にならないときは、カバーなどをかけてホコリがつかないようにしてください。
- 幼児やお子様の手の届くところには保管しないでください。
- 廃棄は必ず各都道府県、市町村の指示にしたがってください。
- コード類はねじれをほどこいて保管してください。
- 持ち運びの際は、両サイドの持ち手を持ってください。

故障かなと思ったら

修理に出す前にもう一度点検してください。それでも正常に動作しないときはお買上げの販売店に修理を依頼してください。絶対に分解したり、修理改造はしないでください。異常動作をしてけがや事故のおそれがあります。

動かない	電源プラグが抜けていませんか？ 電源プラグをコンセントに差し込んでもう一度操作してください。
	ボタンは正しく操作をしていますか？ (P.8 ~ 10参照)
運転中に 停止した	連続で何回も動作させていませんか？ 安全装置が作動しモーターが止まる場合があります。停止した場合は、しばらく本体を休ませて (1時間程度) から運転を再開してください。
	ボタンを押してから、約10分経過するとタイマー機能がはたらき、自動的に運転が停止します。故障ではありません。ボタンを押すと運転を再開します。
	製品に大きな荷重がかかると保護装置が働き止まる場合があります。 荷重を外して、電源ボタンを押してください。
ヒーターが 温くない	気温が低い季節などは、ヒーターが温く感じるまでに、時間がかかることがあります。異常ではありません。ヒーターはつま先部分にあります。他の部分は温かくなりません。
異音がる 音が大きい	マッサージ使用時の動作音や振動音は構造上発生するものですので、異常ではありません。



仕様

類別	機械器具77 バイブレーター
医療機器分類	管理医療機器
一般的名称	家庭用電気マッサージ器 (JMDNコード 34662000)
販売名	トール フットマッサージャー はさみもみ
商品番号	AX-HPT240
医療機器認証番号	304AABZX00015000
使用目的または効果	あんま、マッサージの代用。一般家庭で使用すること。 [●疲労回復 ●血行をよくする ●筋肉の疲れをとる ●筋肉のこりをほぐす ●神経痛・筋肉痛の痛みの緩解]
電気定格	AC100V 50/60Hz 60W (ヒーター 10W)
タイマー	10分自動オフ
製品サイズ	(約) W450×L285×H200 (mm)
製品重量	約4.5kg
素材	本体：ABS樹脂 表面生地：織り生地 dg: ポリエステル lg: ポリエステル・レーヨン カバー：品質表示タグ参照 足裏ローラー：ポリアセタール マッサージ部：ポリウレタン
ヒーター温度	約45℃以下
生産国	中国
製造業者	ZHANGZHOU EASEPAL INDUSTRIAL CORPORATION (中国)
製造販売業者	株式会社 アテックス

♡ 保証とアフターサービス

- 1 本製品の保証書は、下記に添付しています。保証書は必ず「お買上げ年月日」と「販売店名」など、所定事項の記入および記載内容をよくお読みのと、大切に保管してください。
- 2 保証期間は、お買上げ日より1年間です。保証期間中に修理を依頼されるときは保証書をご提出のうえ、お買上げの販売店に修理をご依頼ください。
- 3 保証期間経過後の修理につきましては、修理によって機能が維持できる場合は、お客様のご要望により有料修理いたします。
- 4 弊社は「トール フットマッサージャー はさみもみ」の補修用性能部品の最低保有期間を、製造打切後最低3年間としています。性能部品とはその製品の機能を維持するために必要な部品です。
- 5 保証期間中の修理などアフターサービスについてご不明な点は、お買上げの販売店、または下記に明記しておりますカスタマーサービス課までお問い合わせください。

保証書

本製品は厳密な検査を経て出荷されたものです。
お客様の正常な使用状態で万一故障した場合は、保証書に記載された期間、下記保証規約により無料修理をお約束いたします。修理は必ず本書を添えてご依頼ください。



株式会社アテックス
〒547-0014 大阪市平野区長吉川辺3-3-24
<https://www.atex-net.co.jp/>

品名 / 型番	トール フットマッサージャー はさみもみ / AX-HPT240		
お買上げ年月日*	年 月 日	保証期間	お買上日より1年 本体
* お客様	お名前	* 販売店	
	ご住所 TEL: () -		

*欄に記入のない場合、本書は無効となることがありますので、必ず記入の有無をご確認ください。

保証規約

- 1 保証期間中であっても以下の理由またはこれに準ずる理由により生じた故障などについては本保証書は適用されません。
 - ・取扱上の不注意、誤った使用方法
 - ・天災、火災などによる故障または損傷
 - ・お買上げ後の転居等による輸送、移動、落下など
 - ・保存上の不備
 - ・弊社または弊社の指定した事業所以外で行われた修理、改造
 - ・本製品本来の使用目的以外の使用
 - ・一般家庭以外（例えば業務用の長時間使用、船舶への搭載）に使用された場合の故障および損傷
- 2 運賃諸掛り費用は原則としてお客様にてご負担願います。
- 3 無料保証期間はご購入の日から1年間です。
- 4 保証の適用されない故障および保証期間経過後の故障については、有料で修理いたします。
- 5 保証書の再発行はいたしません。
- 6 本書のご提示がない場合や無料保証期間を過ぎた場合は、有料修理になります。
- 7 本書は日本国内においてのみ有効です。

本書に明示した期間、条件のもとにおいて無料修理をお約束するものです。従って本書によってお客様の法律上の権利を制限するものではありません。

 株式会社アテックス
ATEX <https://www.atex-net.co.jp/>

株式会社アテックス 大阪物流センター
〒595-0074 大阪府泉大津市小津島町6-11

■修理・アフターサービスについてのご相談・お問い合わせは



カスタマーサービス課

0120-486-505

受付時間 平日9:00~17:00(土・日・祝日・夏期休暇・年末年始を除く)