

取扱説明書

保証書付

保管用

製造番号

ATEX LOURDES

EXPO2025 ミャクミャク ボディケアガン

品番 AX-HX124



目次

△ 安全上のご注意	1 ~ 4	📁 保管について	10
○ 梱包内容と各部の名称	5	🔧 故障かなと思ったら	11
👤 使いかた	6 ~ 9	⚙️ 仕様	12
🧼 お手入れ	10	♡ 保証とアフターサービス	裏表紙

このたびはAX-HX124をお買上げいただき、誠にありがとうございます。ご使用前に、この取扱説明書をよくお読みのうえ、正しくご使用ください。なお、この取扱説明書には保証書がついています。お読みになられたあとも、大切に保管してください。

※デザイン仕様を一部変更している場合があります。ご了承ください。

⚠️ 安全上のご注意

ご使用になる人や他の人への危害、財産への損害を未然に防止するために必ずお守りいただく事を説明しています。

警告表示の意味 表示内容を無視して誤った使いかたをしたときに生じる危害や損害の程度を、次の表示で示しています。



警告

この表示の欄は、「死亡または重傷などを負う可能性が想定される」内容です。



禁止を促す記号



注意

この表示の欄は、「傷害を負う可能性または物的損害のみが発生する可能性が想定される」内容です。



強制を促す記号

⚠️ 警告



本製品は充電式電池を内蔵しています。

火中投入、加熱、高温・低温下での充電、使用、放置をしないでください。

発熱、発火、破裂の原因になります。

症状について



次の人は使用しないでください。症状を悪化させるおそれがあります。

- ・医師からマッサージを禁じられている人
例：血栓[そく(塞)栓]症、重度の動脈瘤、急性静脈瘤、各種皮膚炎、皮膚感染症

自分で意思表示のできない方や身体の不自由な方には使用させないでください。

けがの原因になります。



次のような人は必ず医師とご相談の上で使用ください。

事故や健康を害するおそれがあります。

- ・ペースメーカーなどの電磁障害の影響を受けやすい体内植込み型医用電気機器を使用している人
- ・悪性しゅよう(腫瘍)のある人
- ・心臓に障害のある人
- ・妊娠初期の不安定期または出産直後の人
- ・糖尿病などによる高度な末しょう(梢)循環障害からくる知覚障害のある人
- ・皮膚に創傷のある人
- ・安静を必要としている人
- ・体温38℃以上(有熱期)の人
例：急性炎症症状[けん(倦)怠感、悪寒、血圧変動など]の強い時期、衰弱しているとき
- ・骨粗しょう症の人、せきついの骨折、ねんざ、肉離れなど、急性[とう(疼)痛性]疾患の人
- ・背骨に異常のある人又は、背骨が曲がっている人
- ・けんしょう(腱鞘)炎の人
- ・その他、医療機関で治療中の人

使用中身体に異常を感じたときはすぐに使用を中止してください。

健康を害するおそれがあります。

ご使用について



幼児やお子様に使わせたり、本体で遊ばせたりしないでください。

思わぬ事故の原因になります。

使用前に必ず、本体やアタッチメントに破損がないか確認し、破損がある場合は使用しないでください。故障した場合には、勝手に修理などせず、販売店または当社カスタマーサービスに連絡してください。

事故やけがの原因になります。

骨部・のど・胸部・皮膚の弱い部分には使用しないでください。

事故やけがの原因になります。

他の運動器や美容器と同時に使用しないでください。

健康を害するおそれがあります。

使用部位に装身具をつけて使用しないでください。

事故やけがのおそれがあります。

本体をこたつの中に入れて使用しないでください。

事故やけがの原因になります。

アタッチメント接続部にピンや針金など鋭利な物を入れたり刺したりしないでください。

故障やけがの原因になります。

高温のものや火気の近くでは使用しないでください。

変形や故障の原因、発火のおそれがあります。

アタッチメントを取り付けていない状態で使用しないでください。

事故やけがの原因になります。

使用中は眠らないでください。

無意識での使用は身体への異常やけがの原因になります。

振動部に負荷のかかる状態で放置しないでください。

事故や故障の原因になります。



ご使用の前に正しく動作するか確認してください。

事故やけがのおそれがあります。

しばらく使用しなかった場合は、機器が正常に、かつ安全に作動することを確認してください。

事故やけがの原因になります。

本製品は手に持って使用することを意図して作られています。必ず手に持って使用してください。

事故やけがの原因になります。

⚠ 安全上のご注意

電源について

⊘ ケーブルを傷つけたり、加工したり、無理に曲げたり、引っ張ったり、ねじったりしないでください。また、重い物を乗せたり、挟み込んだりしないでください。

感電・ショート・火災の原因になります。

USBコードを巻きつけて収納しないでください。

USBコードに負荷がかかり断線し、ショート火災などの原因になります。

USB端子に金属やゴミを付着させないでください。

感電・ショート・火災の原因になります。

異常(故障)について

⚠ 故障を発見したときは、すぐに使用を中止し電源を切ってください。
事故やけがの原因になります。

その他

⊘ 改造はしないでください。また、機器が故障した場合には、勝手に修理などせず、販売店又は当社カスタマーサービスに連絡してください。



注意

ご使用について



本体に強い衝撃や荷重をあたえないでください。

故障や事故の原因になります。

動作中にアタッチメントを強く引っ張らないでください。アタッチメントが外れるおそれがあります。
事故やけがの原因になります。

浴室などの湿度の高いところでは使用しないでください。

故障や事故の原因になります。

体や手が濡れている状態で触れないでください。

故障や事故の原因になります。

本製品は防水仕様ではありませんので、水のかかる場所や湿気の多い場所での保管はお避けください。
感電やけがの原因になります。

強く押して使用しないでください。

事故やけがの原因になります。

強い衝撃や無理な力を与えないでください。

故障や事故の原因になります。



1回の使用は10分以内にしてください。また、同一箇所への連続使用は、1分以内にしてください。
長時間の連続使用は、必要以上の刺激となり逆効果やけがの原因になります。

使い始めは弱い刺激で使用してください。

初めから刺激を強くすると健康を害するおそれがあります。

ご使用前に必ず取扱説明書をお読みの上、正しくご使用ください。

事故やけがの原因になります。

使用中、アタッチメント接続部に髪や指などが巻き込まれないようにしてください。

事故やけがの原因になります。

梱包内容と各部の名称

梱包内容の確認

開梱したら、ご使用になる前に以下のものが揃っているか確認してください

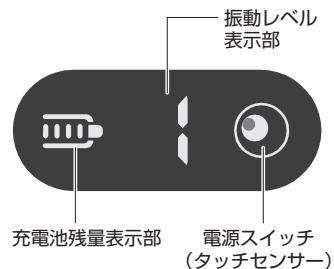
- 本体
- USBケーブル
- アタッチメント×4種
- 取扱説明書

各部の名称


本体



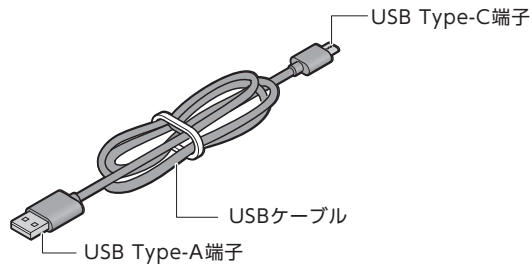
操作部



付属品



アタッチメント4種



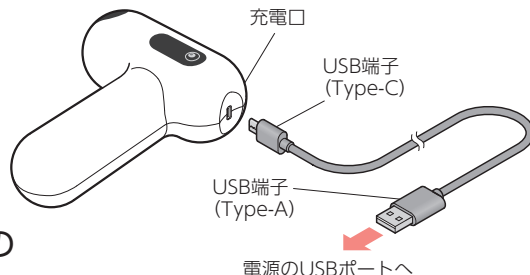
使いかた

初めてご使用になる時、または長期間ご使用にならなかった時は、ご使用前に必ずスイッチ・タイマーなどが正常に、かつ安全に動作することを確認してください。

ご使用前の準備

充電する

- 1 USBケーブルのUSB端子 (Type-C) を本体の充電口に接続する
- 2 USB端子 (Type-A) を市販のアダプター (DC5V2A) のUSBポートに接続する



それぞれをつなぐ際は、真っ直ぐ根元まで、確実に差し込んでください。

⚠️ 注意

- モバイルバッテリーや汎用PCから本体へ電圧・電流を充電しないでください。故障の原因になります。
- 出力が5Vを超える電圧で充電しないでください。故障や発火の原因になります。

● 電源



ACアダプターは付属しておりません。市販のACアダプターをご使用ください。市販品のACアダプターは、電気用安全法 (PSEマーク) を認証取得しているACアダプターで、二重絶縁の□マークが記載されているもの以外は、使用しないでください。故障の原因になります。

※感電保護クラスII (□マークを記載) の**定格出力DC5V/2A**のACアダプターをご使用ください。

急速充電用のACアダプターは使用しないでください。故障の原因になります。

※本商品はUSB PD (Power Delivery) 規格対応のアダプターでは、充電できません。

※付属のUSBケーブル以外は使用しないでください。

※使用する電源機器の取扱説明書をよく読み注意に従ってください。

※電源出力が十分でない場合は充電ができない場合があります。その場合は他の電源機器でお試ください。

ご使用前の準備(つづき)

2 充電を開始する

操作部の充電電池残量表示部が点滅し、充電を開始します。
※極端な低・高温時は充電できないことがあります。

※充電中は使用できません。

- 電池残量がない状態から、満充電まで約3.5時間かかります。
- 初めてご使用になる時、または長期間ご使用にならなかった時は、電池が放電し作動しないことがあります。しばらく充電してからお使いください。

3 充電完了を確認する

操作部の充電電池残量表示部が全点灯したら充電完了です。

<充電中>

点滅



<充電完了>

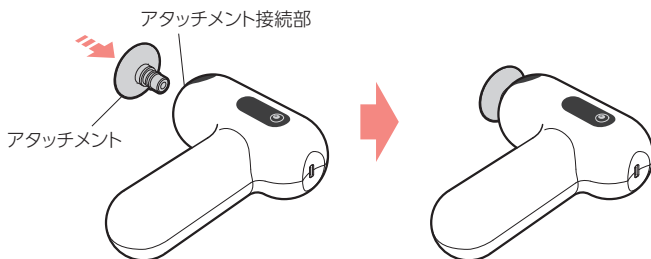
全点灯



操作のしかた

1 アタッチメントを取り付ける

電源が切れている状態を確認してからUSBケーブルを本体から外し、アタッチメントを取り付けます。
※奥までしっかりと挿し込んで隙間がないことを確認してください。
※アタッチメント接続部にまっすぐ差し込んでください。



取り外しかた

アタッチメントの先端を指でつまんでまっすぐに引き抜きます。



POINT

●アタッチメントは4種類から選べます。



フラット

ふくらはぎや太ももなどの幅広い部位へのアプローチに



クッション

やわらかさのある素材が優しく振動を伝えます



ポイント

足裏や手のひらなどピンポイントに

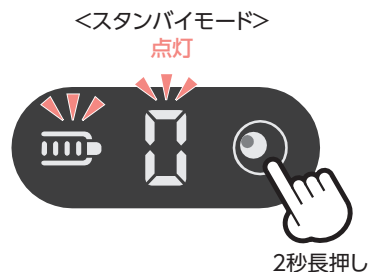


U字

前腕、ふくらはぎなどに

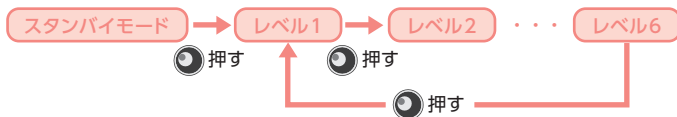
2 スタンバイモードにする

本体操作部の電源スイッチ（タッチセンサー）を約2秒間、長押ししてスタンバイモードにします。
充電電池残量表示部と振動レベル表示部が点灯します。
※スタンバイモードに入りますがこの時点では振動しません。



3 振動させる

電源スイッチ（タッチセンサー）を短く押して、お好みの振動回数に調整します。
振動レベルに応じて振動レベル表示部が1～6に変化します。



振動レベル

レベル1	約2000回/分	レベル4	約2900回/分
レベル2	約2200回/分	レベル5	約3200回/分
レベル3	約2600回/分	レベル6	約3500回/分

4 終了する

電源スイッチ（タッチセンサー）を約2秒間長押しすると電源が切れます。
※使用開始から10分経つと自動オフタイマーが動き停止します。
満充電の状態から、約2時間の連続使用が可能です。



注意

- 水につけたり、浴室での使用や水洗いはしないでください。
- 骨部や皮膚の弱い部分には使用しないでください。

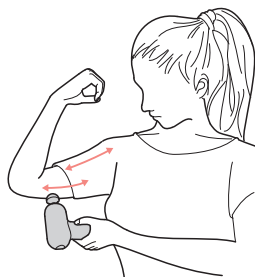
使用例

本体の持ち手をしっかり握ってご使用ください。



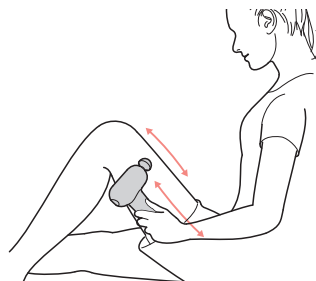
首～肩

クッション・ポイント



腕

クッション・フラット



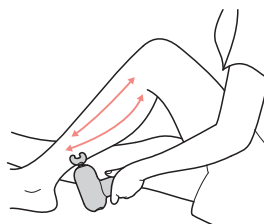
脚(ふともも)

クッション・フラット



足裏

ポイント



脚(ふくらはぎ)


フラット・U字



※アタッチメントに強い負荷を与え続けたり、連続使用を続けると、高い電流が流れるため本体が熱くなることがあります。このような場合は、約1時間程度時間を置いてからご使用ください。

※力を入れすぎで使用すると、アタッチメントが破損することがありますのでご注意ください。


お手入れ

 **警告** ●必ず電源が「切」の状態で行ってください。

- 本体はやわらかい布でから拭きしてください。
- 汚れがひどいときは、ぬるま湯でうすめた中性洗剤にやわらかい布を浸して、よく絞って拭き、最後から拭きしてください。
- 変色などの防止のため、シンナー、ベンジンなどは使用しないでください。
- 本製品は防水仕様ではありません。水没させたり、水を直接かけて洗浄を行わないでください。

保管について

- 汚れやホコリを取ったあと、湿気の少ないところに保管してください。
- 長期間ご使用にならないときは、カバーなどをかけてホコリがつかないようにしてください。
- 幼児やお子様の手が届くところには保管しないでください。
- コード類はねじれをほどこいて保管してください。
- 本製品はリチウムイオン充電電池を内蔵しています。廃棄は必ず各都道府県、市町村の指示にしたがってください。

 **注意** ●廃棄の際、充電残量がある場合は、止まるまで何回か使用して充電電池を使い切ってください。

故障かなと思ったら

修理に出す前にもう一度確認してください。それでも正常に動作しないときはお買上げの販売店に修理を依頼してください。絶対に分解したり、修理改造はしないでください。異常動作をしてけがや事故のおそれがあります。

動かない	電源スイッチを約2秒間長押しして、スタンバイモードにしてから再度電源スイッチを押してください。
	充電中は電源が入りませんので、USBケーブルを本体から外して充電を中止してからお使いください。
振動が弱い	十分に充電されていない可能性があります。 再度充電を行ってください。
	アタッチメントを強く押し当てていませんか？ 強く押し当てないようにご使用ください。
途中で止まる	電源がオンになってから約10分経過すると自動タイマーで電源がオフになります。
	再度充電を行ってください。
	アタッチメントを強く押し当てると安全のために停止します。 強く押し当てないようにご使用ください。
音が大きい	本製品の動作音は構造上発生するもので異常ではありません。
充電できない	周囲の環境温度によって正常に動作しない場合があります。 周囲の温度は5度～35度の環境下で充電を行ってください。
本体が熱くなる	負荷のかけ方によって、本体が熱をもつ場合がありますが、故障ではありません。

販売名	EXPO2025 ミャクミャク ボディケアガン
品番	AX-HX124
使用充電電池	DC7.2V /2000mAh (リチウムイオン電池)
使用電源	DC5V / 2A
充電時間	約3.5時間
連続使用時間	約2時間
タイマー	10分自動オフ
サイズ	本体：(約) W120×L150×H55mm USBケーブル:約24cm
重量	本体：約450g
素材	本体：ABS樹脂、アタッチメント：ABS樹脂、シリコーンゴム
振動回数	振動レベル 1：約2000回/分 2：約2200回/分 3：約2600回/分 4：約2900回/分 5：約3200回/分 6：約3500回/分
生産国	中国

♡保証とアフターサービス

- 1 本製品の保証書は、下記に添付しています。保証書は必ず「お買上げ年月日」と「販売店名」など、所定事項の記入および記載内容をよくお読みのもと、大切に保管してください。
- 2 保証期間は、お買上げ日より1年間です。保証期間中に修理を依頼されるときは保証書をご提出のうえ、お買上げの販売店に修理をご依頼ください。
- 3 保証期間経過後の修理につきましては、修理によって機能が維持できる場合は、お客様のご要望により有料修理いたします。
- 4 弊社は「EXPO2025 ミャクミャク ボディケアガン」の補修用性能部品の最低保有期間を、製造打切後最低3年間としています。性能部品とはその製品の機能を維持するために必要な部品です。
- 5 保証期間中の修理などアフターサービスについてご不明な点は、お買上げの販売店、または下記に明記しておりますカスタマーサービスまでお問い合わせください。

保証書

本製品は厳密な検査を経て出荷されたものです。
お客様の正常な使用状態で万一故障した場合は、保証書に記載された期間、下記保証規約により無料修理をお約束いたします。
修理は必ず本書を添えてご依頼ください。



株式会社アテックス

〒547-0014 大阪市平野区長吉川辺3-3-24

品名 / 型番	EXPO2025 ミャクミャク ボディケアガン / AX-HX124		
お買上げ年月日*	年 月 日	保証期間	お買上日より1年 本体
*お客様	お名前	*販売店	様
	ご住所		
	TEL: () -		

*欄に記入のない場合、本書は無効となることがありますので、必ず記入の有無をご確認ください。

保証規約

- 1 保証期間中であっても以下の理由またはこれに準ずる理由により生じた故障などについては本保証書は適用されません。
 - ・取扱上の不注意、誤った使用方法
 - ・天災、火災などによる故障または損傷
 - ・お買上げ後の転居等による輸送、移動、落下など
 - ・保存上の不備
 - ・弊社または弊社の指定した事業所以外で行われた修理、改造
 - ・本製品本来の使用目的以外の使用
 - ・一般家庭以外（例えば業務用の長時間使用、船舶への搭載）に使用された場合の故障および損傷
- 2 無料保証期間はお購入の日から1年間です。
- 3 保証の適用されない故障および保証期間経過後の故障については、有料で修理いたします。
- 4 保証書の再発行はいたしません。
- 5 本書のご提示がない場合や無料保証期間を過ぎた場合は、有料修理になります。
- 6 本書は日本国内においてのみ有効です。
This warranty is valid only in Japan.

本書に明示した期間、条件のもとにおいて無料修理をお約束するものです。従って本書によってお客様の法律上の権利を制限するものではありません。

*【ご相談窓口における個人情報の取扱いについて】

株式会社アテックスおよび関係会社は、お客様の個人情報をご相談対応や修理対応などに利用させていただいております。

またご相談内容は録音させていただく場合があります。なお、個人情報を除き、第三者に開示・提供いたしません。

個人情報の取扱いの詳細については、 <https://www.atex-net.co.jp/privacypolicy/> をご参照ください。



株式会社アテックス

株式会社アテックス 大阪物流センター
〒595-0074 大阪府泉大津市小津島町6-11

■修理・アフターサービスについてのご相談・お問い合わせは



カスタマーサービス

0120-486-505

受付時間 平日10:00~12:00 / 13:00~17:00(土・日・祝日・夏期休暇・年末年始を除く)