

ATEX

製造番号

取扱説明書

保証書付

保管用

エアケア
AX-KI300

もくじ

安全上のご注意	2~3
各部の名称	4
ご使用前の準備	4
使いかた	5
背もたれについて	6
保管について	6
お手入れ	6
故障かなと思ったら	7
仕様	7
保証とアフターサービス	裏表紙



《《air care》》
エアケア

※デザイン仕様を一部変更している場合があります。ご了承ください。

このたびはAX-KI300をお買い上げいただき、誠にありがとうございます。ご使用前に、この取扱説明書をよくお読みのうえ、正しくご使用ください。なお、この取扱説明書には保証書がついています。お読みになられたあとも、大切に保管してください。

安全上のご注意

ご使用になる人や、他の人への危害、財産への損害を未然に防止するために必ずお守りいただくことを次に説明しています。

警告表示の意味

表示内容を無視して誤った使いかたをしたときに生じる危害や損害の程度を、次の表示で示しています。



警告

この表示の欄は、「死亡または重傷などを負う可能性が想定される」内容です。



注意

この表示の欄は、「損害を負う可能性または物的損害のみが発生する可能性が想定される」内容です。



禁止を促す記号

禁止



強制を促す記号

必ず守る



警告



次の人は使用しないでください。

禁止

症状を悪化させるおそれがあります。

- ・医師からマッサージを禁じられている人
- 例:血栓[そく(塞)栓]症、重度の動脈瘤、急性静脈瘤、各種皮膚炎、皮膚感染症



幼児や小さいお子様に使用させたり、本体で遊ばせたり、上にのせたりしないでください。

禁止

思わぬ事故の原因になります。



使用前に本体張地の縫製破れがないかを確認してください。

禁止

破れている場合は使用しないでください。



分解禁止

改造はしないでください。また、修理技術者以外の方は、絶対に分解したり修理をしないでください。

火災・感電・けがの原因になります。



禁止

電源コードを傷つけたり、破損したり、加工したり、無理に曲げたり、引っ張ったり、ねじったりしないでください。また、本体の底にコードを踏んだ状態で使用しないでください。

感電・ショート・火災の原因になります。



禁止

自分で意思表示のできない方や身体の不自由な方には使用させないでください。

事故やけがの原因になります。



禁止

電源プラグはぬれた手で抜き差ししないでください。

感電やけがの原因になります。



禁止

電源コードや電源プラグが傷んだり、コンセントの差込がゆるいときは使用しないでください。

感電・ショート・火災の原因になります。



禁止

エアバッグ周辺にアクセサリーなど硬いものをつけて使用しないでください。

事故やけがのおそれがあります。



必ず守る

次のような人は必ず医師とご相談の上で使用ください。

事故や健康を害するおそれがあります。

- ・ペースメーカーなどの電磁障害の影響を受けやすい体内植込み型医療用電気機器を使用している人
- ・悪性腫瘍のある人
- ・心臓に障害のある人
- ・妊娠初期の不安定期または出産直後の人
- ・背骨に異常のある人や曲がっている人
- ・糖尿病などによる高度な末しょう(梢)循環障害からくる知覚障害のある人
- ・皮膚に創傷のある人
- ・安静を必要としている人や体調がすぐれない人
- ・骨粗しょう症の人、せきついの骨折、ねんざ、肉離れなど、急性[とう(疼)痛性]疾患の人
- ・体温38℃以上(有熱期)の人
- 例:急性炎症症状[けん(倦)怠感、悪寒、血圧変動など]の強い時期、衰弱しているとき
- ・その他、医療機関で治療中の人



必ず守る

使用中身体に異常を感じたときはすぐに使用を中止し、医師に相談してください。

健康を害するおそれがあります。

! 故障を発見したときはすぐに使用を中止し電源を切ってください。
必ず守る 事故やけがの原因になります。

! 停電のときはすぐに電源を切ってください。
必ず守る 感電やけがの原因になります。

! 電源は交流用100V専用コンセントを使用してください。
必ず守る 火災やけがの原因になります。

(カーアダプター(AX-Z08)を使用するとき)
は以下の事項をお守りください

⊘ 運転中には絶対使用しないでください。
禁止 運転を誤り、思わぬ事故の原因になります。

⊘ カーアダプター(AX-Z08)は12V車専用です。24V仕様の車(トラックやバスなど)では使用しないでください。
禁止 火災や感電の原因になります。

⊘ 長時間で使用にならない場合は必ずカーアダプターをシガーソケットから抜いてください。
禁止 絶縁劣化による感電や漏電火災の原因になります。

⊘ カーアダプターは指定された専用のものを使用してください。(AX-Z08)
禁止 他のアダプターを使用すると故障の原因になります。

⊘ 車内は高温になる場合がありますので車内に放置しないでください。
禁止 故障や事故の原因になります。

! エンジン始動時には、カーアダプターはシガーソケットから取り外してください。
必ず守る 車種によってはエンジン始動時に瞬間的に想定以上の電圧が供給され、商品の破損の原因になります。

! 本製品の専用アダプターやACアダプターは他の製品には使用しないでください。
必ず守る 故障や事故の原因になります。

! 注意

⊘ 浴室など湿気が多い場所では使用しないでください。また、水などの液体がかからないようにしてください。
禁止 感電や故障の原因になります。

⊘ 本体の上に立ったりしないでください。
禁止 故障や事故の原因になります。

⊘ 座面に勢いよく腰を下ろしたりしないでください。
禁止 事故やけがのおそれがあります。

⊘ 本体に強い衝撃をあたえないでください。
禁止 故障や事故の原因になります。

⊘ 使用中は眠らないでください。
禁止 無意識での使用は身体への異常やけがの原因になります。

! 1回の使用は15分以内にしてください。
必ず守る 長時間の連続使用は、必要以上の刺激となり逆効果やけがの原因になります。

! 電源プラグを抜くときは、電源コードを持たずに必ず先端のプラグを持って引き抜いてください。
必ず守る 感電・ショート・発火の原因になります。

! 使用時以外はACアダプターをコンセントから抜いてください。
必ず守る 絶縁劣化による感電・漏電・火災の原因になります。

! 付属品のACアダプターは指定されたものを使用してください。
必ず守る

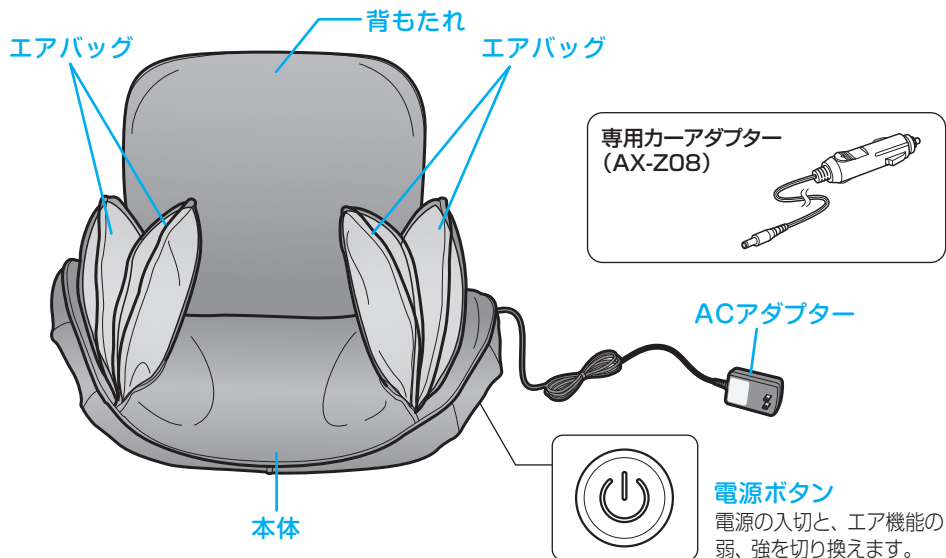
MODEL No.	YJS020F-1215000J
-----------	------------------

他のアダプターを使用すると故障の原因になります。

! 初めてご使用の際は、弱の設定からご使用ください。
必ず守る 事故やけがのおそれがあります。

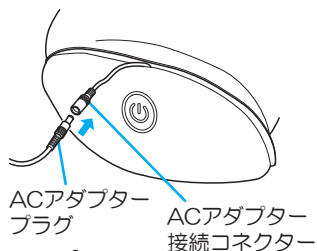
※本商品は医療機器ではありません

各部の名称



ご使用前の準備

STEP 1 ACアダプター接続コネクタにACアダプタープラグをつなぐ
まっすぐ根元まで確実に差し込んでください。



STEP 2 ACアダプターをコンセントに差し込む
正しく確実に差し込んでください。



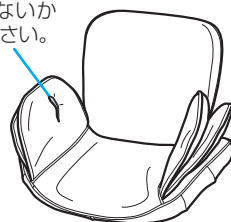
※車内での使用時は専用カーアダプター(AX-Z08)を使用してください。

⚠ 注意

使用前の注意事項

- 使用前に本体張地部の縫製破れがないか確認してください。破れている場合は使用しないでください。
- 使用前に電源ボタンや、タイマーが正常に動作するか確認してください。
- しばらく使用しなかった場合、もう一度取扱説明書をよく読み、正常に、また安全に動作することを確認してから使用してください。

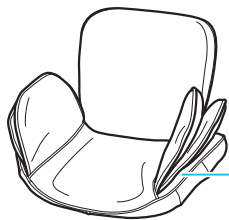
縫製破れがないか確認してください。



使いかた

STEP
1

本体横の  を押して電源を入れ、使用を開始する



 **電源ボタン**

電源の入/切、モードの切り替えをします。
ボタンを押すたびに、以下のように切り替わります。

弱 → 強 → 切

弱 「弱」のエアモードが動作します。

強 「強」のエアモードが動作します。

切 すべての動作が停止します。



注意

- 初めてご使用の際は、「弱」の設定からご使用ください。
- 痛いと感じたら電源ボタンを押して、すぐに使用を中止してください。



注意

タイマーについて

使用を開始してから、約15分経過するとタイマー機能がはたらき、自動的に運転が停止します。

STEP
2

使い終わったら  を押し、電源を切る

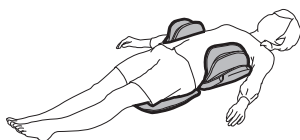
ACアダプターをコンセントから外しておいてください。

<使用例>

●横になって使用



●横になって逆向きに使用



●椅子やソファの上で使用



●車のシートの上で使用

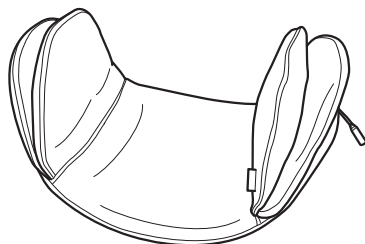


警告

車の運転中には絶対に使用しないでください。
運転を誤り、思わぬ事故の原因になります。

背もたれについて

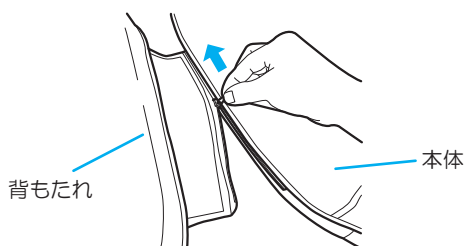
背もたれは、取りはずして使用することもできます。



背もたれの取り付け・取り外しかた

STEP
1

ファスナーを開いて、
背もたれを取りはずす



STEP
2

背もたれを取り付けるときは、逆の手順で行う

保管について

- 本体、付属品などは、次回の使用に支障のないように汚れやほこりを取った後、湿気の少ないところに整理・保管してください。
- 長期間ご使用にならないときは、カバーなどをかけてホコリがつかないようにしてください。
- 子供の手の届くところには保管しないでください。
- 廃棄は必ず各都道府県、市町村の指示にしたがってください。

お手入れ

- やわらかい布でから拭きしてください。
- 汚れがひどいときは、ぬるま湯でうすめた中性洗剤にやわらかい布を浸して、よく絞って拭き、最後から拭きしてください。
- 変色などの防止のため、シンナー、ベンジンなどは使用しないでください。
- 年に一度は電源プラグ(金属部分)をから拭きしてください。(絶縁劣化防止のため)

故障かなと思ったら

修理に出す前にもう一度点検してください。それでも正常に動作しないときはお買上げの販売店に修理を依頼してください。

絶対に分解したり、修理改造はしないでください。異常動作をしてけがや事故のおそれがあります。

動かない	ACアダプタープラグが抜けていませんか？ ACアダプタープラグを本体の接続コネクタにしっかり差し込んでもう一度操作してください。
運転中に停止した	電源ボタンを押してから、約15分経過するとタイマー機能がはたらき、自動的に運転が停止します。故障ではありません。
異音がる音が大きい	エアをふくらませるポンプの動作音は構造上発生するものですので、異常ではありません。

仕様

販売名	エアケア
商品番号	AX-KI300
電気定格	AC100V 50/60Hz 12W
アダプター定格	入力 AC100V (50/60Hz)500mA 出力 DC12V 1500mA
タイマー	約15分自動オフ
製品サイズ	(約)W500×L470×H370mm フラット時：(約)W500×L790×H230mm
製品重量	約2.2kg
素材	本体 構造部材：ABS樹脂、金属（鋼） クッション材：ウレタンフォーム 張り材：ポリエステル100%
付属品	ACアダプター、専用カーアダプター
生産国	中国
製造販売元	株式会社 アテックス

保証とアフターサービス

- 1 本製品の保証書は、下記に添付しています。保証書は必ず「お買上げ年月日」と「販売店名」など、所定事項の記入および記載内容をよくお読みのと、大切に保管してください。
- 2 保証期間は、お買上げ日より1年間です。保証期間中に修理を依頼されるときは保証書をご提出のうえ、お買上げの販売店に修理をご依頼ください。
- 3 保証期間経過後の修理につきましては、修理によって機能が維持できる場合は、お客様のご要望により有料修理いたします。
- 4 弊社は「エアケア」の補修用性能部品の最低保有期間を、製造打切後最低3年間としています。性能部品とはその製品の機能を維持するために必要な部品です。
- 5 保証期間中の修理などアフターサービスについてご不明な点は、お買上げの販売店、または下記に明記しておりますカスタマーサービス課までお問い合わせください。

保証書

本製品は厳密な検査を経て出荷されたものです。お客様の正常な使用状態で万一故障した場合は、保証書に記載された期間、下記保証規約により無料修理をお約束いたします。修理は必ず本書を添えてご依頼ください。



〒547-0014 大阪市平野区長吉川辺3-3-24
TEL:06-6799-8100(代) FAX:06-6799-8118

品名 / 型番		エアケア / AX-KI300	
お買上げ年月日*		年 月 日	保証期間 お買上げ日より1年 本体
★お客様	お名前 様		★販売店
	ご住所 TEL:() -		

★欄に記入のない場合、本書は無効となる場合がありますので、必ず記入の有無をご確認ください。

保証規約

- 1 保証期間中であっても以下の理由またはこれに準ずる理由により生じた故障などについては本保証書は適用されません。
 - ・取扱上の不注意、誤った使用方法
 - ・天災、火災などによる故障または損傷
 - ・お買上げ後の転居等による輸送、移動、落下など
 - ・保存上の不備
 - ・弊社または弊社の指定した事業所以外で行われた修理、改造
 - ・本製品本来の使用目的以外の使用
 - ・一般家庭以外（例えば業務用の長時間使用、船舶への搭載）に使用された場合の故障および損傷
- 2 運賃諸掛り費用は原則としてお客様にてご負担願います。
- 3 無料保証期間はご購入の日から1年間です。
- 4 保証の適用されない故障および保証期間経過後の故障については、有料で修理いたします。
- 5 保証書の再発行はいたしません。
- 6 本書のご提示がない場合や無料保証期間を過ぎた場合は、有料修理になります。
- 7 本書は日本国内においてのみ有効です。

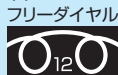
本書に明示した期間、条件のもとにおいて無料修理をお約束するものです。従って本書によってお客様の法律上の権利を制限するものではありません。

■修理・アフターサービスについてのご相談・お問い合わせは



<http://www.atex-net.co.jp/>

株式会社 エイ・ティ・エックス・ロジス (アテックス総合物流センター)
〒595-0074 大阪府泉大津市小津島町6-11



カスタマーサービス課

0120-48-6505

(携帯・PHS・IP電話からは)06-6799-8109

受付時間 平日9:00～17:00 (土・日・祝日・夏期休暇・年末年始を除く)