保証書

本製品は厳密な検査を経て出荷されたものです。お客様の正常な使用状態で万一破損した場合は、保証書に記載された期間、下記保証規約により無料交換をお約束いたします。交換は必ず本書を添えてご依頼ください。

品名	ルルド ボディエステ リラコッコ	型番	AX-KXL3910
お買上げ年月日★	年　月　日		
保証期間	お買上げ日より6ヶ月　本体		
★お客様	お名前　様		
	ご住所　TEL：(　　)　－		
★販売店			

★欄に記入のない場合、本書は無効となることがありますので、必ず記入の有無をご確認ください。

保証規約

本書に明示した期間、条件のもとにおいて無料修理をお約束するものです。従って本書によってお客様の法律上の権利を制限するものではありません。

1 保証期間中であっても以下の理由または これに準ずる理由により生じた故障などについては本保証書は適用されません。
- 取扱上の不注意、誤った使用方法
- 天災、火災などによる故障または損傷
- お買上げ後の転居等による輸送、移動、落下など
- 保存上の不備
- 弊社または弊社の指定した事業所以外で行われた修理、改造
- 本製品本来の使用目的以外の使用
- 一般家庭以外（例えば業務用の長時間使用、船舶への搭載）に使用された場合の故障および損傷

2 連絡技術料費用は原則としてお客様にてご負担願います。
3 無料保証期間はご購入の日から6ヶ月です。
4 保証の適用されない故障および保証期間経過後の故障については、有料で修理いたします。
5 保証書の再発行はいたしません。
6 本書のご提示がない場合や無料保証期間を過ぎた場合は、有料修理になります。
7 本書は日本国内において のみ有効です。

株式会社アテックス
https://www.atex-net.co.jp/
株式会社アテックス
大阪物流センター
〒595-0074
大阪府泉大津市小津島町6-11
■修理・アフターサービスについてのご相談・お問い合わせは
カスタマーサービス課
0120-486-505
受付時間 平日9:00～17:00
（土・日・祝日・夏期休暇・年末年始を除く）

梱包内容と各部の名称

梱包内容の確認

開梱したら、ご使用になる前に以下のものが揃っているか確認してください
- 本体
- USBケーブル
- フェイスシール
- 取扱説明書

各部の名称

本体

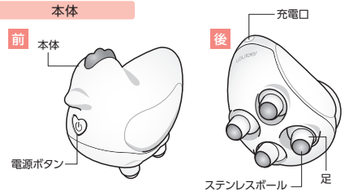

付属品

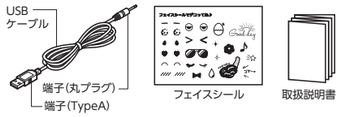

使いかた

初めてご使用になる時、または長期間ご使用にならなかった時は、電池が放電し作動しないことがあります。充電してからお使いください。

ご使用前の準備

充電する

1 本体とパソコンをUSBケーブルでつなぐ

USBケーブルの丸プラグを本体の充電口に、端子（TypeA）をパソコンに差し込んで充電を開始します。

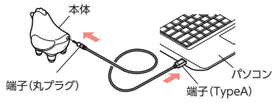

⚠ 注意
- 充電口のシリコン中央にまっすぐ力強く奥まで差し込んでください。

POINT
①家庭用コンセントからUSB電源出力に変換できるACアダプターもご利用いただけます。
②お手持ちのUSB電源出力対応モバイルバッテリーでもご利用いただけます。
※①②ともに定格出力が電圧5Vで、電流は500mA以上のものを使用。

2 充電の完了を確認します

POINT
- 充電中は、電源ランプがオレンジ色に点滅します。
- 充電が完了すると電源ランプが緑色に点灯します。

3 USBケーブルを本体から抜く
- 約4時間の充電で約2時間使用可能です。
- 充電にかかる時間は充電池の残量や環境によって異なります。
- 充電中はご使用いただけません。

操作のしかた

1 本体の電源ボタン⏻を長押しする（約1秒）

- 再度電源ボタン⏻を押すとモード切り替えができます。
- 約10分経過するとタイマー機能がはたらき、自動的に停止します。
- 充電残量がなくなると、電源ランプが約5秒オレンジ色に点滅し電源が切れます。この時は充電してください。
- 「コケッ」の音を消すことはできません。

電源ボタン⏻をおすたびにモードが切り替ります。

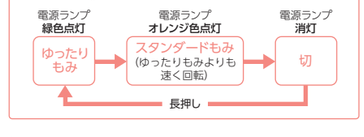

使用例

お好みの部位にステンレスボールを当てながらゆっくり転がしてください。

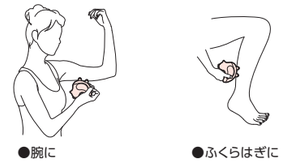

防水機能（IPX5※）に対応しています。
※IPX5：あらゆる方向からの噴流水に対して影響がないとされています。

⚠ 注意
- 本体を水没させないでください。
- 足やボールを肌の奥深くまで差し込まないでください。

取扱説明書

保証書付　保管用

製造番号

ルルド ボディエステ リラコッコ
AX-KXL3910

目次

⚠ 安全上のご注意 …… 1～3
お手入れ …… 4
故障かなと思ったら …… 4
廃棄について …… 5
仕様 …… 5
アフターサービス …… 6
保証書 …… 7
梱包内容と各部の名称 …… 8
使いかた …… 9～11

このたびはAX-KXL3910をお買上げいただき、誠にありがとうございます。ご使用の前に、この取扱説明書をよくお読みのうえ、正しくご使用ください。なお、この取扱説明書には保証書がついています。お読みになられたあとも、大切に保管してください。

※デザイン仕様を一部変更している場合があります。ご了承ください。

⚠ 安全上のご注意

ご使用になる人や他の人への危害、財産への損害を未然に防止するために必ずお守りいただく事を説明しています。

⚠ 警告　この表示の欄は、「死亡または重傷などを負う可能性が想定される」内容です。

充電池について

本製品は充電式電池を内蔵しています。火中投入、加熱、高温・低温下での充電、使用、放置をしないでください。
発熱、発火、破裂の原因になります。

症状について

次のような人は使用しないでください。
- 金属アレルギーをお持ちの人
- 使用部位の肌に傷や異常のある人
- 幼児や小さいお子様
- 自分で意思表示のできない方や身体の不自由な人

次のような人は必ず医師とご相談の上ご使用ください。
事故や健康を害するおそれがあります。
- ヒーターによる熱を自分で感じられない人
- ペースメーカーなどの電磁障害の影響を受けやすい体内植込み型医用電気機器を使用している人
- 悪性しゅよう（腫瘍）のある人
- 心臓に障害のある人
- 妊娠初期の不安定期または出産直後の人
- 糖尿病などによる高度な末しょう（梢）循環障害からくる知覚障害のある人
- 皮膚に創傷のある人
- 安静を必要としている人
- 体温38℃以上（有熱期）の人
  例：急性炎症症状［けん（倦）怠感、悪寒、血圧変動など］の強い時期、衰弱しているとき
- その他、医療機関で治療中の人

使用中身体に異常を感じたときはすぐに使用を中止してください。
健康を害するおそれがあります。

使用について

本体を水没させないでください。
事故や故障の原因になります。

人間以外には使用しないでください。
事故やけがの原因になります。

頭部には使用しないでください。
髪が巻きこまれるおそれがあります。

高温のものや火気の近くでは使用しないでください。
変形や故障の原因、発火のおそれがあります。

使用の際はアクセサリー等をはずしてください。
回転する足に巻きこまれるおそれがあります。

足やボールを肌の奥深くまで差し込まないでください。
機構部のすきまに肌が挟まれ傷つくおそれがあります。

ご使用の前に正しく動作するか確認してください。
事故やけがのおそれがあります。

しばらく使用しなかった場合は機器が正常に、かつ、安全に作動することを確認してください。
事故やけがの原因になります。

異常（故障）について

故障を発見したときはすぐに使用を中止し電源を切ってください。
事故やけがの原因になります。

故障した場合には、勝手に修理などせず、販売店または製造販売元に連絡してください。
事故やけがの原因になります。

その他

改造はしないでください。絶対に分解したり修理をしないでください。
火災・感電・けが・故障の原因になります。

⚠ 注意　この表示の欄は、「傷害を負う可能性または物的損害のみが発生する可能性が想定される」内容です。

ご使用について

本体に重量物を置いたり強い衝撃や荷重をあたえないでください。
故障や事故の原因になります。

水のかかる場所や湿気の多い場所での保管はお避けください。
故障や事故の原因になります。

ご使用の前に必ず取扱説明書をお読みのうえ、正しくご使用ください。
事故やけがの原因になります。

商品は、定期的に点検してください。
事故やけがの原因になります。

電源について

USBケーブルを傷つけたり、加工したり、無理に曲げたり、引っ張ったり、ねじったりしないでください。
また、重いものを乗せたり、挟み込んだりしないでください。
感電・ショート・火災の原因になります。

収納時にUSBケーブルを本体に巻きつけないでください。
コードに負荷がかかり断線し、ショート・火災などの原因になります。

USBケーブル端子にピンやゴミを付着させないでください。
感電・ショート・火災の原因になります。

お手入れの際は必ずUSBケーブルを本体から抜いてください。
また、ぬれた手で抜き差ししないでください。
感電やけがの原因になります。

USBケーブルを抜くときは、コードを持たずに端子部分を持って引き抜いてください。
感電・ショート・発火の原因になります。

長時間ご使用にならないと機能が低下していきます。
3ヶ月に一度は充電放電を行ってください。
本体内の充電電池の故障の原因になります。

お手入れ

- 外側についた汚れは、固くしぼった布などで軽くふきとります。
  - 汚れが落ちない場合は中性洗剤を含ませた布などでふきとり、乾いた布でからぶきしてください。
  - シンナー、ベンジン、アルコール、研磨剤などは使用しないでください。

故障かなと思ったら

修理に出す前にもう一度点検してください。それでも正常に動作しないときはお買上げの販売店に修理を依頼してください。絶対に分解したり、修理・改造はしないでください。異常動作をしてけがや事故のおそれがあります。

動かない	• 充電池の残量不足ではありませんか？
使用中に停止する	• 充電池の残量不足ではありませんか？ • 約10分でタイマーが働き、自動停止し、ランプが消えます。 異常ではありません。
ランプが点滅する	• 充電中ではありませんか？ • 電池残量がなくなると約5秒点滅し電源が切れます。
ボール部に匂いがする	• ステンレス素材の匂いがします。 有害ではありません。

廃棄について

- 本製品はリチウムポリマー充電池を内蔵しています。
- 廃棄される際は各都道府県、市区町村の指示にしたがってください。

⚠ 注意
- 充電残量がある場合は、止まるまで何回か使用して電池を使いきってください。

仕様

販売名	ルルド ボディエステ リラコッコ
商品番号	AX-KXL3910
使用電池	リチウムポリマー充電池
製品サイズ	本体：（約）W120×L80×H115（mm） USBケーブル：約1m
製品重量	約350g
素材	本体：ABS樹脂 ステンレスボール：ステンレス
充電所要時間	約4時間
連続使用時間	約2時間
タイマー	約10分
生産国	中国
製造販売業者	株式会社アテックス

※本製品は医療機器ではありません。

アフターサービス

1 本製品の保証書は、下記に添付しています。保証書は必ず「お買上げ年月日」と「販売店名」など、所定事項の記入および記載内容をよくお読みのあと、大切に保管してください。
2 保証期間は、お買上げ日より6ヶ月です。保証期間中に修理を依頼されるときは保証書をご提出のうえ、お買上げの販売店に修理をご依頼ください。
3 保証期間経過後の修理につきましては、修理によって機能が維持できる場合は、お客様のご要望により有料修理いたします。
4 弊社は「ルルド ボディエステ リラコッコ」の補修用性能部品の最低保有期間を、製造打切後最低3年間としています。性能部品とはその製品の機能を維持するために必要な部品です。
5 保証期間中の修理などアフターサービスについてご不明な点は、お買上げの販売店、または別項に明記しておりますカスタマーサービス課までお問い合わせください。